

ERDÉLYI GAZDA

AZ ERDÉLYI GAZDASÁGI EGYLET

Megjelenik minden pénteken egy iven és az egyleti tagoknak ingyen küldetik meg.

Nem tagok egész évre 2 frttal fizethetnek elő, fél éves előfizetés el nem fogadtatik.

HIVATALOS

KÖZLÖNYE.

Pénz- és értékküldemények az

ERDÉLYI GAZDA KIADÓ-HIVATALÁHOZ,
a lap szellemi részét illető közlemények az
ERDÉLYI GAZDA SZERKESZTŐSÉGÉHEZ
czimzandók.

A hirdetési díjszabályzatot lásd az utolsó lapon

Szerkesztő bizottság: elnök **Paget János; Berde Áron, Szentgyörgyi József, Vörös Sándor,**
helyettes szerkesztő: **Szabó Sámuel.**

Tartalom: A rétek gondozása. Walter Lajos. — A dugványozás módja és ideje. Gábor József. — A vértetű. Lucas után. — A seprőcírok természetése. — A svájci vagy groji sajt készítése. Kodolányi Antal. — Övmód a csimasz kártékonykodása ellen. Mihály Pál. — A szőlőtőkék trágyázásáról. Erdélyi Károly. — A kolozsvári löversenyek sorozata — Az erdélyi pincze-egylet közgyűlése. — Közmondások. Ébner Sándor, — Vidéki tudósítások: Mikeszása, D.-Szt.-Márton, Hidvég. Küküllővár. — Piaczi árak. — Hirdetések.

A rétek gondozása.

Hogy a rét a mezőgazdaságban fontos szerepet játszik, már onnan is látható, hogy jószágvételnél vagy haszonbérbe vevésnél rendszeren azt szoktuk kérdezni: van-e hozzá, mennyi és milyen rét? A jó rét tehát nagy befolyással kell, hogy legyen a gazdaságra, de befolyással van a megállapítandó gazdasági rendszerre is. A rét nyújtja a gazdának marhái számára a legolcsóbb és az állatok természetének legmegfelelőbb takarmányt, ez képesíti őt nagyobb számu haszonállatok tartására, ez az alapja a gazda aranybányájának: a trágyának. Már pedig tudjuk, hogy csak is olyan gazdaságból nyerhetünk megfelelő jövedelmet, melyben a növények által elvont tápanyagok a talajnak ismét lehetőleg visszaadotnak.

Miután ezt minden gazda tudja és elismeri, azt kellene hinnünk, hogy a rét jó karban tartására, javítására és gondozására kellő figyelmet is fordít mindenki. Azonban épen az ellenkezőt tapasztaljuk. A rétet a gazda többnyire csak mint mostoha gyermekét tekinti; rendszeren csak arra törekszik, hogy minden utánjárás nélkül mentől nagyobb hozamot nyerhessen réteiről; tavasszal és ősszel — nem tekintve az esős vagy száraz időt, — mentől tovább legeltethesse azokon marháit.

Ila réteinket szemle alá vesszük, többnyire haszon nélküli bokrokkal és tövissel benőtt, vakondtúrások és hangya-

bolyokkal ellepelt területet találunk; melynek egy része kiritkulva, vagy mohától ellepve a kaszálást alig érdemli.

Nem így volna ez, ha sok gazda rétéjére csak némi gondot fordítani el nem mulasztaná. Nem értem én ez alatt, hogy külföldről hozassunk rét-építészeket és rétejüket sok költséggel öntözésre rendezzük be. Sokkal olcsóbb még nálunk a föld és drágább a pénz, mintsem ilyen költséges munkákat ajánlani merésznék; azt sem ajánlom, hogy minden emelkedést elhordjunk és minden mélyedést betöltsünk és így a rétet egészen sík területté alakítsuk; hanem csak azt kívánám, hogy tegyünk meg, a mit minden nagyobb kiadás nélkül cselédeinkkel is képesek vagyunk megtéetni oly időben, mikor azokkal sokszor sokkal csekélyebb fontosságú munkákat végeztetünk. E munkákra alkalmas idő a késő őszi, tél és kora tavasz.

A rétejüket elborító bokrok a használati tért kevésbitik, a kaszálást akadályozzák, rovarok és gyomok szaporítására alkalmasak: ezek tehát kiirtandók és eltávolítandók. A vakondtúrások, hangyabolyok csak tökéletlen kaszálást engednek és a munkát hátráltatják, felületük rendszeren kopárak; nagyobb terjedelmű réteknél ezeket rétgyaluval kell levágni; a rétgyalu után járó boronával a felvágott földet fel kell apróztatni és lehengerezni. Az így legyalult zombékok helyeit jó még a megboronálás előtt fűmagvakkal vagy szénamurvánval behinteni.

A mohát, mely a jobb rétifűveket kiszorítja és sűrű köcszerű gyökereivel a levegőt a talajtól elzárja, részint boronálás, részint hamuvali trágyázás által pusztíthatjuk ki; jó szolgálatot teszen a föld- vagy keveréktrágya is. A boronával kitépelt moha összegyűjtendő és megszárasztva elégetendő; a nyert hamut azon helynek megtrágyázására fordíthatjuk.

Vizes helyekről a vizet, ha a területnek esése van, árkok segítségével levezetjük; ha pedig esése nem volna, árkok ásása által is javíthatjuk, csakhogy az árkokból kikerült földet ne az árok partjára rakjuk, hanem a réten terítsük széljel, miáltal az alantfekvő hely is emelkedik és a fűtermés ott

javuland. Ha pedig a vizenyős hely még akkor sem volna jó alkalmas, az ilyen területet fűz tenyésztésére használhatjuk. Ily esetben egymástól kisebb távolságra árok ásandók és az ezekből kihányt földet a rétterület emelésére fordítjuk. Ha egyszer a finomabb kosárfonás hazánkban is elterjed, ezt pedig a magas kormány pártfogása és gyámolítása következtében biztosan várhatjuk, akkor az ilyen, más célra alig használható területekről is fűztermesztés után szép jövedelmet várhat a gazda. A szép fűz vessző, különösen közel a városokhoz, most is keresett czikk.

Sok gazdaságnak réjjei oly kedvező fekvésűek, hogy azokat igen kevés költséggel és kevés utánjárással, öntözés által javítani és termésüket megkészszerezni lehetséges. Ha ily kedvező körülményeket a gazda elhanyagol, vét önmaga, vét nemzete ellen; mert a nemzetek jóléte egyesek jólététől függ. A patak- vagy folyóvízzel időnként elborított réteket megvédjük a kiszáradástól, az azok által lerakott iszap trágyául szolgál és az elárasztás számtalan ártalmas rovar és egér pusztítását vonja maga után.

Végre kell, hogy még a rétek trágyázásáról is megemlékezzem. Kevés gazdaság van ugyan olyan szerencsés körülmények közt, hogy szántóföldjein a visszapótlás elvét valósíthassa, annál kevésbé képes réjjeit trágyázni. De itt ismét vissza kell térnem a trágyának okszerűbb kezelésére. Hányszor látjuk útnak mellett az árkokat iszappal telve; hányszor látjuk, hogy a fedelekről az esővíz egyenesen a trágyadombra esoregván, a trágyát kilúgozza és a trágyalé udvarunkról fekete folyadék alakjában az utcát elönti! Hol találjuk fel, hogy a gazda a kertjéből és földjeiről kikerült gyomot rakásra herdassa, azt a trágyadomb fenekéről kikerült földdel és más hulladékokkal összekeverve a trágya szaporítására fordítsa? Ha gazdáink a trágya szaporítására és a trágyaanyagok gyűjtésére több figyelmet fognak fordítani, akkor talán még évek múlva oda fognak vergődni, hogy réjjeikre is jut trágya, melyet a gazdagabb fütermés bőven visszapótol.

Walter Lajos.

A dugványozás módja és ideje.

A rövid dugványok 30—35 cm. mélyen jól megásott földbe, 50—60 cm. távol eső sorokban, kerti zsinor mellett, egymástól 8—10 cm-nyire csak kézzel úgy szuratkak, hogy a felsőszem a földszíne felibe essék.

A hosszú dugványokkal pedig, minthogy azok kézzel le nem szurthatók, úgy járunk el, hogy az iskolának használandó tábla egyik szélébe előbb zsinorral kijelölve egy 45—50 cm. mély árkot ásunk és az árokból kikerült földet az árok külső partjára rakjuk, hogy abból, mint a földforgatásnál, az utolsó árkot betölthessük és miután az árok külső oldalát kissé menedékesen lesimitottuk, hogy az arra fektetett vesszők a befödésig be ne düljenek, megkezdve az egyik végén, a vesszőket egymástól 4—5 cm. távolra úgy állítgatjuk be, hogy a felső szem épen a földszínehez kerüljön.

A vesszők beálogatása után, az ároknak a vesszővel átellenben lévő oldalából, ásóval addig ássuk a földet és hany-

juk az árok másik oldalán lévő vesszőkre, míg a vessző sor és az ásás által származott második árok között 30—35 cm. vastag földréteg hányatik. Ezen második ároknak is az első rend felőli oldalát, miután menedékesen lesimitottuk, a vesszőket ebbe is bele álogatjuk és mint az első árok vesszeit földdel betemetjük. Azután a többi sorokat is ily módon folytatjuk mindaddig, míg vesszőkészletünk tart.

Ily módon kicsiny helyen és kevés munkával igen sok dugvány gyökerezethető, de ezen utóbbi eljárást csak is hosszú szőlődugványoknál alkalmazzuk.

A fajok tisztántartása tekintetéből: egy sorba két fajt soha se tegyünk, hanem ha azon fajból nem lenne elegendő vessző a sor betöltésére, inkább ritkábban rakjuk, vagy csonka sorokat hagyunk. Szükséges a dugványozott vesszőfajokat nemcsak a sor végébe szűrt jegykarókkal megjelölni, hanem a sorokat papírra vázolt kis térképre is rárajzoljuk és a fajokat ott is pontosan bejegyezzük, hogy későbbi tévedéseket kikerüljünk.

A dugványozáshoz tartozik azon eljárás is, midőn valamely drágán vett szőlővesszőt 6—7 cm. hosszúságban egy szemes darabokra úgy vagdalunk fel, hogy a szem a vessző darabocskának a közepére essék. Azután ezen darabocskát vesszőket előbb a szemmel átellenben lévő oldalukból egy harmad résznyit lehasítva, jó porhanyó földbe sorban úgy helyezük el, hogy a hasított lap alól, a szem pedig felül essék és az egész sort 2—3 cm. földréteggel vigyázva befedjük.

Igen természetes, hogy ezen szemültetésnél, miután azok csak a földszíneben vannak, sikert csak a szorgalmas locsolás eredményezhet. Épen ezért ezen dugványozás csak igen drága vesszőknél és főkép üzde-házakban érdemi meg a bajlódást.

Dugványokul nemcsak a múlt évi, hanem az oly zöld hajtások is jó sikerrel alkalmazhatók, melyek szemjei már elegendőleg kifejlődtek. Ezeket is 3—4 szemes darabokra felvágva és a levelektől ollóval megtisztítva, mint a rövid dugványokat jó porhanyó földbe zsinor mellett ledugdossuk és naponta szorgalmasan meglocsolatjuk.

A kitért erős hónaljajtások mindég jobban gyökereznek, mint a felvágott sima hajtások. Bárminő dugványozásnál is szükséges a dugványok felső szemjeit, a kiszáradástól megóvándó, egy kevés földdel végig betakarni (becsirkézni).

— Dugványozni lehet a múlt évi hajtással ősztől-tavaszig, a zöld hajtással pedig június és júliusban. És pedig lehet az őszzel szedett dugványokat azonnal elrakni előkészítés nélkül. A tavasszal szedettek előkészítés nélkül vagy előkészítéssel. Vagy pedig az őszzel szedett vesszőket úgy egészben, a hogy leszedettek, tavaszig egy árokba úgy verméljük el, hogy azoknak minden használandó része földdel befedessék és csak is a vesszők hegyei hagyassanak ki a földből.

A hevermelésnél arra nagyon vigyázzunk, hogy a vesszők úgy szétteritessenek, hogy azok között semmi üres tér ne maradjon, mivel az üregek közeiben földetlen maradt vesszőket a penész teljesen tönkre szokta tenni. Az így bevermelt

vesszőket tavasszal a fagy kiengedtével felvagdadjuk és minden előkészítés nélkül eldugványozzuk.

Tapasztalásból mondhatom, hogy az őszibe csirkézett dugványozás legkevesebb dologgal és jó sikerrel végezhető. Az ősszel szedett és tavasszal dugványozott vesszők a bevermeléssel már több munkába kerülnek ugyan, de szintén jól gyökereznek. Még több munkával jár a tavasszal szedett és a hasonló siker biztosításáért előkészített vesszők dugványozása.

Legkevesebb sikert várhatunk a tavasszal szedett és előkészítés nélkül használt vesszők dugványozásától.

Gábor József.

A vértetű. (Schizoneura lanigera).

Lucas Ede „Gyümölcsenyésztés-taná“-ban, melyet Világi Pál közelebről fordított magyarra, gyümölcsfáinknak ezen új ellenségéről következő sorokat találjuk:

Ezen, az újabb időben, Németországban gyakran előforduló élősd, néhol már egész gyümölcsösöket elpusztított; sajnos, hogy nálunk is már Pusztá-Födemesen (Pozsony megye), megtévesztette magát. Könnyű megismerni arról, hogy a fát fehér pöhölyhöz hasonló bársonyemű szövedékekkel vonja be, melyet ha ujjaink közt szétmorzsolunk, kezünket vérpirosra festi. Ezen veszedelmes ellenség ellen ajánlják a lekefélést erős zöld szappanoldattal, vagy ezen oldatnak gázzal kevert elegyével; azonban eddigi tapasztalás szerint kevés eredménnyel, mert ha egyes helyekről sikerül is kiirtani, a rákövetkező évben még nagyobb mennyiségben jelenik meg; Németországban inkább terjedő, mint fogyófélben van.

Nem lehet eléggé ajánlani, hogy a hol mutatkozik, elhatalmasodni ne engedjük.

Eddig legsikeresebbnek bizonyult ellene, ha a megtámadott gyümölcsös talaját télire felássák és a föld közé friss meszet kevernek. (Ez a földbe huzódott, telelő rovarokat pusztítja el).

Felhívás a seprőczirok termesztésére.

A földmivélés-, ipar- és kereskedelemügyi m. kir. ministerium a czirokseprő-gyártás ügyében következő leiratot intézte a gazdasági egyesületekhez:

„Sajnos körülmény, hogy hazánkban a czirokseprő-gyártás, bár ez iparág sem különös szakképzettséget, sem pedig nagyobb tőkebefektetést nem igényel, főleg a feldolgozandó anyag hiánya miatt eddigelé nem fejlődött oda, hogy saját szükségletünket belhoni gyártmányokkal fedezni képesek volnánk, sőt évenkiut 700,000 frt. áru behozatalunk van!

Fent nevezett ministerium e viszasság elhárítására irányuló intézkedések megtétele előtt szükségesnek látta a gyártásra használandó seprőczirok jövedelmezőségéről alapos tudomást szerezni, e végből utasította a debreczeni kir. gazd. tanintézet igazgatóságát, hogy tegyen kísérletet annak kitudására, vajjon viszonyaink közt nyújt-e e czikk termelése oly jövedelmet, mely mellett nagyobb mérvben elterjedése alaposan remélhető volna.

Az elért eredmény a következő volt. A czirokkal beültetett 5 kat. holdnyi területen termett holdankint 10 hectoliter mag és 5 mmázsa seprőczirok; a takarmányozásra kitűnően alkalmas mag árát hectoliterenkint 4 frtra, a seprő-czirokét mmázsánként 8 frtra téve, tenne a bruttó jövedelem 80 frtot kat. holdankint, felmaradván emellett tetemes mennyiségű szár és levél, mely takarmányként használható fel.

Ezen bruttó jövedelemből levonatván a termelés költségei — 38 frt — marad tiszta jövedelemként 42 frt. Megjegyzetetik azonban, hogy a kiadások, főleg okszerű tisztítási mód mellett, tetemesen leszállíthatók lennének.

Tekintve azon kedvező körülményt, hogy jelenleg a termelendő nyers anyag számára biztos piac kínálkoznék, a mennyiben Gleviczky Sándor kassai vándortanító, ki a seprőgyártást sikeresen üzi, — késnek nyilatkozott 4—600 mmázsa seprőczirok átvételére és pedig az első minőségűt 10, a második minőségűt 8, a harmad osztályút pedig 6 frttal számítva.

Tekintve továbbá a megye kedvező éghajlati viszonyait: alaposnak látszik a remény, hogy a seprőczirok nagyobb mérvbeni termelése meghonosítható lenne.“ —

A svájci vagy úgynevezett grói sajt készítése.

(Egy svájci sajtmester eredeti kézírata után.)

A sajt készítésnél első az oltó előállítása. Ez következőleg megy végbe. Egy borjuyomrot apróra kell vagdalni és 2 itcze langyos vízzel leönteni, 24 óra múlva ezen folyadékból 25—30 itcze tejhez egy kis ivópohár egy harmadrészt kell venni és azt a tej folytonos keverése közben lassan belönteni és miután a tejet utólagosan újból jól össze kevertük, megalvás végett félre tesszük.

Már most aztán vigyázni kell, vajjon a tej $\frac{1}{4}$ óránál előbb megalszik-e vagy sem? ha előbb megalszik, jövőre kevesebb oltót kell hozzá venni; de ha később, akkor többet.

A mennyi oltót naponta elveszünk, ugyanannyi vizet kell helyibe tölteni mindaddig, míg az ember látja, hogy az oltó gyengül; ekkor az egészet fel kell használni és a leirt módon újat készíteni.

Hogy az oltóval a tejbe semmi tisztátalanság se jusson: azt, mielőtt a tejbe töltenők, mindig át kell szűrni.

A mi mármost a tejet illeti: a főkellék és főfeltétel, hogy édes legyen; ha állott tejet veszünk a sajt készítéshez, melynél már a tejfől feladta magát, mivel az a sajtól különben is kiválnék, le kell szedni; ezt csak úgy lehet a többi tejhez keverni, ha előbb felforraltuk.

Nyáron át rendszeren az estéli és reggeli tejet együtt szokták feldolgozni, úgy hogy egy üstbe töltik; az üst egy oly készüléken függ, a melynek segítségével azt könnyű szerrel a tűz fölé lehet helyezni és eltávolítani ismét onnét. Ha a tej ez üstben a tűz fölött kissé melegebb lett a langyosnál: akkor kell az oltót hozzá keverni.

Attérek magára a sajt készítésre. Az oltónak a tejhez való keverése után, azt megalvás végett állani hagyjuk mindaddig, míg a tej annyira össze nem állott, hogy

metszeni lehet. A szétaprításhoz legjobb, ha egy oly hosszú fakésünk van, a melyet az üst mélysége kíván és ezzel az aludt tejet lehetőleg egyenlő koczkákra szeldeljük; mikor ez megtörtént, jobb kezünkbe egy tányért veszünk és elkezdjük vele lassan az aludt tejet keverni, illetőleg szétaprítani, mely munkánál balkezünkkel is segítünk, hogy az egész tömeg lehetőleg egyenlő nagyságu darabokra apríttassék szét. E munkát felül kell kezdeni és mind mélyebbre és mélyebbre hatolni, míg az üst fenekét elértük. Ezen műtétnek lehető sebességgel, addig kell tartani, míg az egész tömeg borsó nagyságu darabkáira nem oszlott és míg, ha egy maroknyit kezünkben összenyomunk, ismét könnyen szétomlik.

Az elaprózást kezdetben — a megalvás kezdetekor — könnyebben el lehet ugyan érni, de akkor az egész tömeg még oly lágy, hogy csak lassan szabad keverni, mivel csak így válnak el a darabkák egymástól. Megtörténvén a kellő szétaprózás, az egész tömeget, kezünket körbe jártatva, sebesen megkeverjük és aztán pihenni hagyjuk.

Ha az aprítási művelet alatt a tej hőmérséke a langyosnál is alább szállott, az üstöt a tűz fölé vissza kell helyezni és mindaddig ott tartani, míg kezünkkel melegedését nem érezzük.

Most már elő kell készíteni a sajtolót. Ennek az alja fából vagy kőből szokott készülni és el kell látva lennie egy bevágott csatornával, melyen a savó lefolyhassék. Erre lesz reá téve a sajtkáva, melybe egy lehető vékony vászonkendő terítették.

Ha a felaprított sajtömeg leülepedik, a mi egy negyed óránál hamarabb nem szokott megtörténni, mindkét kezünkkel a sajt részeknek az üst fenekéről való összeszedéséhez, összehajtásához fogunk, igyekezünk azt lehetőleg egy csomóba egy tömegbe hozni, a mit folytonos lassu nyomkodás által el is érünk; ekkor kezünkre és karjainkra véve, lassan kiemeljük, a kávába terített vászonkendőbe helyezzük és a vászonkendő széleivel annak tetejét befedve, a sajtoló tetejét reá eresztjük és ezt vagy kövekkel terheljük meg, vagy ha csavarós a sajtoló, a csavart megszorítjuk, de ekkor még csak gyengén.

Fél óra múlva a sajtot ki kell venni a sajtolóból és a vászonkendőt szétterítve és a sajtot reá helyezve, le kell arról minden, a sajtolás következtében előállott kidudorodást tisztítani, hogy rendes alakját megkapja, mire a kávéat kissé megszorítva, a sajtot a vászonkendőbe takarva, újra a sajtoló alá helyezzük.

Ezen áthelyezést azután minden 2—4 óra múlva ismételni kell (később csak a vászonkendő nélkül) egész estig, mikor is azt egy épen reá illő kávéval ellátva, a sajt kamarába helyezzük; a hol egész másnap reggelig marad.

A kész sajt további kezelése a következő:

Az első napon a sajt tetejére annyi sót hintünk, a menyeyt a marhának adott sós kenyérré szoktunk és azt kezünkkel jól bedörgöljük, még oldalait is. Másodnap azután veszünk egy fris vízzel telt tálat és egy ruhadarabot ebbe belémártva, azzal a sajtot megmossuk és pedig alól-felül, mire azután a sajt azon oldala, a mely tegnap felül volt, alá kerül; a most felül került

másik oldalát a sajtának épen úgy meg kell sóval hinteni és bedörzsölni, mint előtte való nap tettük. Ezen eljárást mindennap ismételni kell 3—4 hétig.

A sajt mindaddig, rendesen 3—4-től 8 napig is a kávéban marad, a mig kérge kissé megkeménykedett; megjegyzendő, hogy a sajt széleit is mindennap körül meg kell dörzsölni sósvízzel. Ha látjuk, hogy a sajt a sót be nem szitta, minek a jele az, hogy a sajt tetején viz képződik: azután kevesebb sót kell reá hinteni.

A sajt megforgatása 3—4 hét múlva csak minden 2—3 nap történik és későbbben még ritkábban. De még egy éves korában is legalább minden héten egyszer meg kell forgatni és megmosni. A helyiségnek, a hol tartjuk, légjárta helynek kell ugyan lenni, de tulságos szellős ne legyen.

Ha kevesebb tejből csak kisebb sajtot állítunk elő házi szükségletre, akkor igen gyakran megesisik, hogy megkeménykednek, ilyenkor erősen vizesruhával kell mosogatni és több darabot egymásra helyezve, valamennyit egy nedves ruhába csavargatni be; de ekkor minden 3—4 napban le kell őket törölgetni és a ruhát, mellyel be vannak takarva, kicserélni.

Kiseb sajt 4—6 hét alatt már élvezhető, a nagyobbak p. o. 15—30 fontosak 2 hónap előtt nem, sőt néha csak 3 hónap múlva érik el a kellő érettségi fokot.

Közli Kodolányi Antal.

Övmód a csimasz kártékonykodása ellen.

A cserebogárnak ezen általánosan ismert álczája, melyet vidékenként pajodnak és pajornak is neveznek, ültetvényeseinkben gyakran igen nagymérvű károkat szokott tenni, növényeink gyökérzetének elragása által.

A csimaszok a földbe mélyen befurkozva telelnek ki és tavasszal gyakran oly roppant számmal jelennek meg a föld felsőbb rétegeiben, hogy pusztításokra tett bármiféle módnak használata hiábavaló fáradságnak bizonyult. Ez minden 3—4 évben szokott bekövetkezni. A gazda már előre tudhatja hogy azon évben lesz-e a csimaszokkal nagyobb baja vagy nem? S ha az első eset fenyeget: a lehető közvetlen pusztítás mellett kötelessége, a rendelkezésére álló övszereket alkalmazni.

Terjedelmes birtoktesteknél a nagyobb fáradságot és költséget igénylő övmódok alkalmazása igen nehéz és legtöbbször meg kell elégednünk a csimaszok apasztásával, úgy hogy a szántás folyama alatt a barázdákban mutatkozó állatokat megöljük. De ilyenkor az eke által vont barázdánál mélyebben tanyázó csimaszok megmaradnak és így csak számuk lesz valamivel kevesebb, de növényeink egy részének kirágása elkerülve nem.

Belterjesebb mivélés alatt álló kisebb birtokrészeknél, kerteknél, melyek kicsiségük mellett igen szép jövedelem behajtására vannak hivatva — következő övmódot ajánlhatom:

Tavaszi áradások által a patakok partjára összehordott iszapot össze kell gyűjteni és ugyanannyi portrágyával keverni; az így előállott keveréket a magültetésre készített gödrücskék aljára a maggal egyidejűleg be kell hinteni. Az így ültetett magvak gyökszáleit a csimaszok, tapasztalatom szerint, nem

bántják, minek magyarázatot abban keresem, hogy az iszap szagjától a csimasz irtózik.

Valószínű, hogy ezen egyszerű keverék az egerek távoltartására is hatékony szer és megérdemli, hogy apró csemeték kiültetésénél is kísérletet tegyünk vele, melynek eredménye a gazdaközönség tanuságára közzéteendő.

Mihály Pál.

A szőlőtőkék trágyázásáról.

Sokan csak akkor juttatnak némi kis trágyát szőlőtőkéknek, ha a szántóföldekre szánt készletből fennmarad valami; pedig ha azt akarjuk, hogy a tőkék jól teremjenek, azokat is időnkint meg kell trágyázni.

Hogy a trágyázás mekkora időközökben ismétlődő, az leginkább a talaj minőségétől függ; erőteljes, nehéz talajokat csupán minden 4—5-ik, a könnyű, homokos talajokat ellenben minden 3-ik évben meg kell trágyázni; vagy ha a homokos talajokat minden évben is megtrágyázhatjuk, annál jobb. Hegyoldalakon minden 3-ik, lennt a hegy lábánál pedig csupán minden 4—6-ik évben szükséges trágyázni.

A trágyázás vagy tavasszal, vagy őszelel eszközlendő. Általános szabály az, hogy a hűvösebb tájakon inkább tavasszal, ellenben a szőlőnek kedvezőbb meleg vidékeken, főleg heves talajoknál, őszelel történjék a trágyázás.

Az alkalmazandó trágyamennyiség részint a talajnak, részint a szőlőtökének, részint pedig magának a trágyának nemétől és minőségétől függ. Egy hektárra általában 40—50 kettős fogatu szekérrel számíthatunk. Szalmás trágyából több kell, mint az elkorhadt, szalonnás trágyából.

A trágyázási módok közül leginkább ajánlható az, mely a Rajnavidéken szokásban van. Ez abban áll, hogy minden töke mellé felülről egy-egy 20—25 cm. mély és 25—35 cm. széles gödröt ásnak, azokba egy-egy kosár trágyát öntenek, azután a gödröket földdel betemetik. E munka kissé hosszadalmas és költséges ugyan, de nagyon kifizeti magát és a következő előnyei vannak: a) trágya takarítatik meg, azaz bizonyos mennyiségű trágya nagyobb területre elegendő, mintha a szokott módon trágyázunk; b) a trágya ilyképen a tőkék árnyékába jó, lassabban bomlik fel és minden tápanyaga a töke gyökérzetéhez jut és az esővíz által le nem mosatik; c) az így alkalmazott trágya melegen tartja a gyöktörzset és nem kedvez a gyomoknak, melyek különben a szokásos trágyázási mód mellett a szőlőben annyira el szoktak hatalmasodni. Igen erősen trágyázni nem ajánlatos, mert az a fürtök rothadását mozditja elő, továbbá általa némely fajborok könnyen hajlandóságot kapnak a megnyúlódásra.

A szőlőtrágyázásra alkalmazható trágyanemek a következők:

1. A szarvasmarhatrágya. Ez mint szőlőtrágya, minden egyéb trágyanemek elő teendő. Alkalmos bármint talajra, főleg azonban a kovagos vagy heves talajokra. Hatása egyéb trágyanemekénél ugyan lassabb, de annál biztosabb és tartósabb.

2. A ló- és juhtrágya, melyek kiváltképen az agyagos, hideg talajnemek trágyázására alkalmasak.

3. A növényi zöldtrágya. E czélnak leginkább megfelelnek: a csillagfürt, a hajdina (haricska) és a disznóbabó; mely növények vagy szántóföldön vettettek és virágzás előtt lekaszáltatván, a szőlőbe vitetnek; vagy pedig magában a szőlőben vettettek el és virágzás előtt alákapáltatnak.

4. A komposzt. E trágya, ha jól van készítve, igen ajánlható, mert hathatósan működik és azon jó tulajdonsága van, hogy a bornak semmi mellékzét nem ad, mint ez nem ritkán az állati trágyánál történik. A tőzegpor szintén kitünő szőlőtrágyának bizonyult; miért is az oly komposzt készítésénél, mely a szőlőbe van szánva, igen czélszerűen alkalmazható.

5. A földtrágya. A szőlőtőkéknek alkalmas földdel való trágyázása némely borvidéken, főleg Németországban általános szokásban van és azon kedvező hatásnál fogva, mit a szőlő disztlésére gyakorol, igen czélszerűnek bizonyul. Főleg a márga az, melyet késő őszelel vagy kora tavasszal sikeresen lehet bármily alakban a szőlőtrágyázásra alkalmazni.

6. Nem megvetendő trágyaananyagot szolgáltat az elkorhadt szőlővessző (venyige) vagy ennek hamuja is, ha a szőlő talaján elhintetvén, alákapáltatik; azért a szőlősgazdák, kik azt figyelemre nem méltatják, igen helytelenül cselekszenek.

Az elsoroltakon kívül megemlítendő még: a trágyalé, a gyapjurongy és a gyeptrágya. Ez utóbbinál azonban ügyelni kell, hogy tarackgyökerek ne vitessenek vele együtt a szőlőbe. A gyapjurongy és hulladék, mely tudvalevőleg légenyirtalomban igen gazdag, legczélszerűbben márgával vagy egyéb földdel és emberi ürülékkel keverve alkalmazható. A trágyázásnak e módja azonban — sajnos — nálunk nincs szokásban. Mi, ha istállótrágyánk nincs, inkább trágyázatlanul hagyjuk szőlőinket, semhogy olyasmirehöz folyamodnánk. De annál inkább gyakorolja azt a külföld élelmes népe, mely nagyon jól ért hozzá, hogy miképen kell minden forrást a maga hasznára fordítani és értékesíteni.

Végül a kereskedelmi műtrágyák közül, mint szőlőtrágyák említést érdemelnek: a káli és a superphosphatok, melyek különösen komposzttal keverve kitünő hatásuk; ezen említett műtrágyás komposzton kívül még tőzegfölddel keverve is előnyösen alkalmazhatók.

Ismételve kijelentjük, hogy valamint egyebütt, ugy a szőlőben is elsőséget érdemel az istállótrágya; önként értetődik tehát, hogy a trágya egyéb nemeihez csak az esetben kell folyamodnunk, ha istállótrágyával nem rendelkezünk; mely eset azonban nálunk igen gyakran előfordul, minthogy a nyári istállózás hiányában, csekély marhaállományunk által termelt trágyával szántóföldjeinket sem vagyunk képesek kellőleg megtrágyázni. Erdélyi Károly.

A kolozsvári lóversenyek sorozata

1878. szeptember 20-án és 22-én.

Első nap: péntek szeptember 20-án.

I. Erdélyi díj. Aláírás útján. Minden Erdélyben elletett és felnevelt félvérlo számára. Távoltság 4824 meter. Te-

her 3 évesre 62 klgr., 4 é. 72·50 klgr., 5 é. 76 klgr., 6 é. és idősbre 77 klgr. Ménre 1·50 klgr., egy 400 ftos díj nyertesére 2·50 klgr., két ily vagy nagyobb díj nyertesére 4 klgrmmal több. Tét 25 ft fuss vagy fizess. Urlovarok. Nevezés 1878. augusztus 10-ike déli 12 óráig.

II. Államdíj 300 drb. 10 frc. arany. Futhat minden Erdélyben ellett és felnevelt kanca és mén. Táv. 3216 meter. Teher 3 évesre 55·50 klgr., 4 é. 65 klgr., 5 é. és idősbre 68·50 klgr.; kanczára 1·50 klgr. kevesebb; 1200 ft nyertesére 3 klgr., két ilyen vagy egy 2500 ft értékű díj nyertesére 5 klgr. több, de nem halmozva. Nem Erdélyben fogantatott, de anyjkkal behozott csikókra 1·50 klgr. több. Belföldi mén vagy kanca ivadékára 2·50 klgr., mindkettőre 4 klgr. kevesebb. Tét 100 ft, fele bánat, egy hóval a verseny előtt jejtve 25 ft. Tét- és bánatösszeg fele a második lóé. Nevezés 1878. július 20-ka déli 12 óráig bezárólag.

III. Hölgyek díja. Tiszteletdíj. Minden erdélyi tulajdonos birtokában lévő ló számára. Táv. 2010 meter. Teher 3 é. 62·50 klgr., 4 é. 70·50 klgr., 5 é. és id. 73 klgr.; ménre 1·50 klgr. telivérre 2·50 klgr. több. Lóra, mely futás végett gyepen meg nem jelent 5 klgr., idomitatlan lóra még 5 klgr. kevesebb. Tétel 25 forint. Fuss vagy fizess. Urlovarok. Nevezés 1878. szeptember 10-én déli 12 óráig.

IV. Államdíj 200 drb. 10 frc. arany. Futhat minden magyar korona területbeli 3 éves mén és kanca. Távság 3216 meter. Teher 55·50 klgr., kanczára 1·50 klgr. kevesebb. Erdélyben nevelt lovakra 2·50 klgr. kevesebb. 2000 ft értékű verseny nyerőjére 2½ klgr., két 2000 ft vagy egy 5000 ft értékű verseny nyerőjére 4 klgr., két vagy több ilyen nyerőjére 6 klgr. több. Tétel 100 ft, fele bánat. Tétel- és bánatösszeg fele a második lóé. Nevezés 1878. július 20-ka déli 12 óráig bezárólag.

Második nap: vasárnap szeptember 22-én.

I. Eladó verseny 50 drb. 10 frc. arany. Egyleti díj. Futhat minden ló. Távság 2412 meter. Teher 3 évesre 50 klgr., telivérre 7·50 klgr. több; 4 é. 59 klgr., 5 é. és id. 68 klgr., ménre 2·50 klgr. több. Erdélyen kívül nevelt lovakra még 7·50 klgr. több. A nyertes ló árverés útján 800 ftért eladó; minden 100 ftért, melylyel olcsóbb a ló, 2·50 klgr. teherkönnyedségben részesül. Kikiáltási ár: a bejelentett ár; a többlet a verseny pénztárát illeti. Tétel 10 drb. 10 francos arany, fele bánat. Nevezés 1878. augusztus 10-én déli 12 óráig.

II. Reiter-Club. Steeple-chase (Handicap). Díj 400 ft. az elsőnek, tételek és bánatok a második lónak. Tiszteletdíj az első és második lovasnak. Futhatnak bármely országbeli és kora lovak, melyek a Club tagjainak tulajdonában vannak és olyanok által egyen vagy lovagló ruhában lovagoltatnak. Távság körülbelül 4000 meter a rendes pályán, melyen a verseny tartatni fog. 12, egy meter magas és három meter széles akadályokkal. Lovak, melyek valamely versenyben 1000 ftot és azonfelül nyertek, ki vannak zárva. Lovas, mely nyilvános versenyben még nem nyert 2½ klgr. kevesebb. Tétel

10 ft, fele bánat. Nevezés szeptember 1-ig lovaregyleti titkár Bartha Lajosnál. A terhek közlése szeptember 11-ke.

III. Államdíj 400 drb. 10 frc. arany. Futhat minden mén és kanca, mely magy.-osztr. birodalmi vagy nemetországi állami lakos jóhiszemű tulajdona. Távság 4824 meter. Teher 3 é. 53·50 klgr., 4 é. 63·50 klgr., 5 é. és id. 67 klgr. Ménre 1·20 klgr. több. 3000 ft értékű díj nyertesére 3 klgr., két vagy több ilyen, vagy egy 5000 ftoséra 5 klgr. több. Angol vagy francia lóra külön 8·50 klgr. több. Tétel 200 ft, fele bánat, egy hóval a verseny előtt bejelentve 40 ft. Tétel- és bánatösszeg fele a második lóé. Nevezés 1878. július 20-án déli 12 óráig.

IV. Vigaszverseny. Kötelező minden lóra, mely ez évben a kolozsvári versenyek valamelyikére nevezve volt. Futhat csak olyan ló, mely ez évben e pályán valamely díjra indult, de nem nyert. Kivételt képeznek a hölgyek díjára és a Reiter-Club akadályverseny- díjaira nevezett lovak; ezekre a feutebbi feltételek nem kötelezők, sem nem kizárók. Távság 1608 meter. Tétel 50 ft, fele bánat, szeptember 15-ig jelentve 20 ft, nyeres által kizárva 20 ft. A terhek augusztus 20-ig a „Vadász- és versenylap“-ban közzétételnek.

V. Földészek versenye. Adja sz. kir. Kolozsvár város közönsége. Futhatnak mezei gazdák saját oly lovai, melyeket a bíróság elfogad. Távság a pálya köre, nyereg nélkül, nemzeti öltönyben. Nyeremény az elsőnek 70 ft, a másodiknak 20 ft és a harmadiknak 10 ft o. é. Bejelentés futás előtt egy félórával.

Megjegyzések:

1. Bármely versenyre csak egyleti részvényes nevezhet lovat és ilyen csak: ki bona fide nevezi lovat.
2. Részvényesnek csak az tekinthető, ki a versenyekig e célra szerkesztett nyilatkozatot, hogy 10 évig az egylet részvényes tagja óhajt lenni — aláírja és az első évi részvénydíjat 10 forintban befizeti.
3. Részvényes sem idomár, sem üzleti lovar nem lehet.
4. Minden nyereményből 5% az egyleti pénztár javára levonatik.
5. Minden pályázó lótól annyiszor, a hányiszor indul, 5 forint indulási pénz és 5 forint gyeppenz az egyleti pénztárba fizetendő.
6. Teheregységül a kilogramm szolgál, távságnál a meter.
7. A bejelentéseknek a díj külön megnevezésével a lovar színeivel, a ló származásával, a terhek pontos kiszámításával kell az egyleti titkárhoz intézett bérmentes levelekben történni.
8. Csak levél vagy táviratilag tett nevezés érvényes, mely nem később, mint a kitűzött napon és időben kell, hogy a titkárhoz megjűjön.
9. Valamennyi tét- és bánatösszeg a versenyek előtti este 6 óráig a titkárságnál befizetendő, ellenkező esetben oly lovak, melyekért a tételek említett ideig be nem fizetettek, pályázásra nem eresztetnek.

10. Mindennemű tudakozódás, bejelentés és nevezés ily czim alatt: „Versenyt illető“ Bartha Lajoshoz Kolozsvártt, főtér 2-ik szám, bérmentesen intézendők.

A lovar-egylet megbízásából:

Bartha Lajos,
egyleti titkár.

Az erdélyi pincze-egylet közgyűlése

april 24-ikén délután 4 órakor fog megtartatni, a kiségitő pénztár-egylet helyiségében. —

Közmondások.

A virágvasárnapi eső elmossa a termést.

Száraz barka, száraz kéve.

Nagy héten vetett árpa termésed belefér a vetőzsákba.

A nagypénteki derű jó termésnek jele.

Nagypénteki eső után száraz nyár következik.

A húsvéti eső aggodalmat hoz a gazdának.

Húsvétkor egy csepp eső, termésed nem lesz ennyire bő.

Derült meleg húsvét napján, meglátszik ősszel a gazdán.

A húsvéti eső kiszáritja a talajt.

A húsvéti hó a gazdának se jó.

Fehér húsvét, sovány birka.

Ebner Sándor.

Vidéki gazdasági tudósítások.

Mikeaszása, 1878. april 8-án.

Vidékünkön a tavaszi munka egy hét óta teljesen beállott. Zab- és árpavetés azonban, bárha a változó idő miatt szakadozva is, már a múlt hónapban kezdetét vette. A szőlőmunka is általánosan megindult és szép reményekre jogosít fel, a szőlők — nem különben az őszi vetések — kitevelése. Munkáskézben hiány nincs, azonban mivel a népnél nagy szegénység uralkodik, csak élelem mellett mennek munkára. Napidij 20—40 krig változik élelmezéssel.

Csulak Dávid,
gazd. titkár.

Dicső-Sz.- Márton, 1878. april 9-én.

Telünk igen jól folyt le, a mennyiben, úgy nagyobb mint apróbb házi állataink között semminemű betegség járványosan, sőt még szorványosan sem fordult elő. Takarmányunk, mint már ősszel is jellem, csak igen kevés volt és így annyira elfogyott, hogy csak igen nagy áron lehet a kellő szükségletet bevásárolni. Őszivetéseink kitünő állapotban vannak. Tavaszi munkálatok u. m. zab, árpa és tavaszbuza vetése jobb részint már befejezve. Szőlőmunkálatok közül karózás, kibontás és hajtás kezdetét vette és remélhető, hogy ily jó időjárás mellett rövid idő alatt végre is hajtatik. Gyümölcsfáink igen jól telettek; még azon fánemek is (baraczk, dió stb.), melyek gyakran elszoktak fagyni, jól telettek, sőt már hajtásuk is megindult. A gabona ára emelkedett.

Székely János.

Hidvég, 1878. april 9-én.

A tél nagy hóval folyt le; martius sok hóval és rosz idővel, mely őszi vetéseinknek erősen ártott, mert elburjánosodtak. Aprilis jól kezdtk: 3-án meg is kezdtk a vetést, 4 nap vetettünk, de ez megszünt, mert 7-én és 8-án folyvást esett és havazott; e miatt erősen elkéstünk a vetéssel. A közellévő havasokon sok hó van, lehet félni a tavaszon a sok hidegtől, a mely a fák virágainak és a veteményeknek ártani fog, széna bővön van, nincs semmi ára; gabonáinknak meglehetősen ára van; marháink egészségesek.

Kónya Miklós.

Küküllővár, 1878. april 8-án.

Telünk december közepén kezdődött és február végéig általánosan tartotta magát és a vetések mindig jó hótakaróval voltak borítva. Martius, egy pár nap kivételével, folyton hideg széllel folyt le, azonban a vetésekre káros hatást nem gyakorolt. Őszi vetéseink, repce kitünően telettek és ez időszert szépek. A szőlő hasonlólag jól jött át tavaszra, azonban a nyulak roppant sok kárt tettek benne. Zabvetés martius közepén vette kezdetét és végre befejeztetett, a törökbuza vetést e hó 5-én kezdtk. Szőlőkarózás befejezve, a hajtás szintén kezdetét vette. E vidéken, a múlt évben látogatott sok elemi csapás folytán a nép között nagy szükség uralkodik; a törökbuza ára 6 frt 50 kr. — 7 frt. hectoliterenként.

Balaskó Ferencz.

Piaci árainkat illetőleg

megjegyezzük, hogy Beszterce, Brassó, Déva, Erzsébetvaros Fogaras, M.-Vásárhely, N.-Enyed, Segosvár, Szamosujvár, Sz.-Régen, Torda és V.-Hunyad újabb heti vásáraitól tudósítást nem vettünk, a dévai gabnaárak 100 kilogrammonként vannak jegyezve. — **A hectoliter árának átszámítása a régi mértékre nagyon egyszerű: az összeg egy tizedrészt leütve, a maradék a gyakorlat igényeihez képest elég pontosan három véka árának felel meg. P.o. buza hectoliterje 800 kr., leütve a tizedrészt, 80 krt, marad 720. kr., mint három véka, tehát 240 kr., mint egy vékának ára!**

Felelős szerkesztő: SZABÓ SÁMUEL.

Hirdetések.

Pénz-kölcsönök

a birodalom bármely részében, telekkönyvezett földbirtokra 1000 frttól kezdve bármily magas összegig 5 és 6 % kamat mellett törlesztésre és 5000 frton felülieket még előnyösebb feltételek mellett gyorsan eszközölök, bővebb felvilágosítással készséggel szolgálók.

Bekelezett terhek kifizetését szintén eszközölöm.

(6) (12—26)

Voith Gergely,

Kolozsvártt, párisuteza, 19. sz. saját ház.
(Értekezhetni személyesen vagy posta útján naponta d. u. 1—4 óráig)

(21.)

ECGY

(2—3.)

31 éves, nőfien, az élet mezéjén tanulmányozott **mezeigazda**, ki a jogi szám- és könyvvezetésben teljesen jártas, a magyar és oláh nyelvet beszéli — **alkalmazást keres.** Feltételei: teljes ellátás, 300 forint évi fizetés és 6—8 darab baromtartási jog élvezete. Bővebb felvilágosítással szolgál a lap szerkesztősége.

CSIKY HIRTETEK




ásványgyógyviz-raktárában

(9.) Kolozsvártt (11—12.)

1878-ik évi több, mint 30 féle friss töltésű bel- és külföldi, közvetlen a forrásból hozott

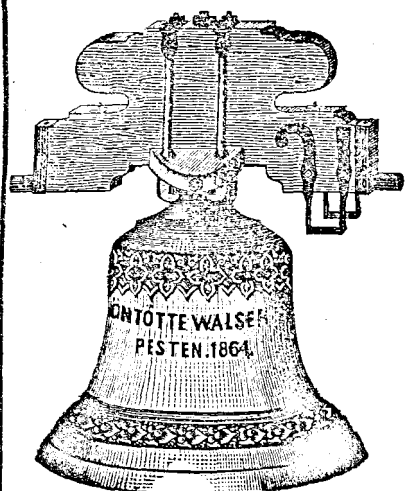
hamisítlan ásványgyógyvizek

nagyobb része már megérkezett.


 Árjegyzékkel szívesen szolgálók. 
 Vidéki megrendelések bárhova is gyorsan és pontosan teljesítetnek.

Tömlő-orsók, kovács-fúvók, takaró-ponyvák, tized mérleg és súlyok.

kerfi- és kézi fecskendők, tüzi vedrek, pemeték, toló- és mászó létrák



Harangok
fa és vaskalappal.
Tüzoltó szerelvények.
Borlehuzó gépek
teljesen felszerelve.
Gummi és kender
tömlők, gummi kö-
penyegek.
Szivattyus és házi
kutak, azonkívül



rugany-mérga és guttaperga árak minden czélfra, nevezetesen lapok, szellentyűk, zárkarrakák, zsinórok

szerező és javító műhelye; elvállal kutak, gépek és vízvezetések berendezését és javítását (15-52.) (3.)

WALSER FERENCZ első magyar gép- és tüzoltó szerek gyára, harang és érczöntőde Budapesten,
főkraktár Kolozsvártt, bel-monostor utca 12. szám.

villanyos házi és szoba-távirdek, vezetékek tüzoltó egyletek részére

Piaci árak.

A heti vásár		Egy hectoliter (=70 kupa)						100 kilo		1 köbméter	1 kilo
helye	napja	tiszta buza	alegy buza	rozs	árpa	zab	törökbuza	széna	szalma	tüzifa	marhahus
á r a k r a j o z á r o k b a n											
Besztercze	febr. 27.	840	650	—	—	300	625	240	75	300	28
Brassó	mart. 15.	950	700	615	570	285	530	220	130	360	36
Csik-Szereda	mart. 20.	1025	900	670	525	350	575	280	100	175	28
Décs	april. 9.	750	690	630	—	260	600	300	100	200	32
Déva	dec. 23.	1100	700	950	—	860	720	260	180	220	36
Erzsébetváros	mart. 16.	900	700	675	—	350	600	300	160	300	34
Fogaras	jan. 25.	900	880	720	—	300	600	220	130	350	34
K.-Fehérvár	april. 6.	926	725	650	—	375	600	375	170	315	40
Gy.-Sz.-Miklós	april. 6.	900	650	650	550	275	590	130	70	—	28
Kolozsvár	april. 11.	796	—	635	—	293	635	140	140	300	40
M.-Vásárhely	mart. 28.	900	750	650	560	325	650	300	100	350	34
Nagy-Enyed	jan. 24.	850	675	550	—	280	525	240	80	180	32
N.-Szécheny	april. 9.	960	830	680	600	320	670	180	110	320	34
Segesvár	febr. 21.	930	700	650	—	280	600	150	90	180	32
S.-Sz.-György	april. 8.	940	650	630	480	330	420	250	150	250	34
Szamosujvár	febr. 11.	930	675	605	—	260	640	360	70	400	30
Sz.-Régen	mart. 28.	850	650	612	—	290	700	300	160	230	34
Sz.-Udvarhely	april. 9.	1000	800	750	—	330	650	180	40	180	28
Torda	jan. 27.	850	700	650	400	250	550	250	36	320	36
V.-Hunyad	mart. 30.	920	800	720	—	300	620	180	100	200	36

Melléklet

100 darabonként 1 forint 40 kr-ával számíttatnak.

A hirdetés szövegét a t. megrendelő minden külön díj nélkül teljes szerinti akaránszor változtathatják.

Az „Erdélyi gazda“ hirdetési díjszabályzata.

A kívánt tér megnevezése	1 1-3 1-6 1-12 1-18 1-24 1-30 1-36 1-42 1-52									
	széri hirdetésnél									
	fizetendő forint									
1/16 v. egész oldal	8	24	45	85	120	160	180	200	220	260
3/16 v. fél „	4	12	23	43	60	80	90	100	110	130
1/8 v. negyed „	2	6	12	22	30	40	45	50	55	65
3/16 v. nyolczad oldal	1-50	4-50	8	12	16	22	24	26	28	33
1/16 v. tizenhatod „	1	3	4	6	8	11	12	13	14	17

Ezenkívül 30 kr. bélyegdíj annyiszor, a hányszor a hirdetés megjelenik.

Egyletünk t. tagjai és

lapunk t. előfizetői

25% vagyis egy negyedrészt engedményben részesülnek, ha hirdetésük beküldésekor tagsági vagy előfizetői minőségükre hivatkoznak.