

ERDÉLYI GAZDA

AZ ERDÉLYI GAZDASÁGI EGYEET

Megjelenik minden pénteken egy iven és az egyleti tagoknak ingyen küldetik meg.

Nem tagok egész évre 4 frt, félévre 2 frt-al fizethetnek elő, negyedéves előfizetés el nem fogadtatik.

HIVATALOS

KÖZLÖNYE.

Pénz- és értékküldemények az ERDÉLYI GAZDA KIADÓ-HIVATALÁHOZ (Dr. Hintz György, e. pénztárnokhoz), a lap szellemi részét illető közlemények az ERDÉLYI GAZDA SZERKESZTŐSÉGÉHEZ (Gamauf Vilmos, e. titkárhoz) címzendők.

A hirdetési díjszabályzatot lásd az utolsó lapon.

Szerkesztő bizottság: elnök **Paget János**; **Berde Áron**, **Szabó Samu**, **Szentgyörgyi József**, **Vörös Sándor**, felelős szerkesztő: **Gamauf Vilmos**.

Tartalom: Havi emlékeztető. October. — A kotyogató dugókról. Dr. Wolff Gyula. — Házi állataink takarmányozásáról általában. Szentkirályi Ákos. — Kolozsvári löversenyek. — Óvintézkedések a mételykór ellen. Berde Ferencz. — Vidéki gazdasági tudósítások: Földvár, Hidvég, Mocs, Magyar-Igen, Egerpatak, Cserhalomtáj. — Octoberhavi közmondások. Ébner Sándor. — Piaczi árak. — Hirdetések.

Értesítés.

Az erdélyi gazdasági egyesület hivatalos helyiségei főtér 36. szám alá a „Florián testvérek“ boltja feletti emeletbe tettek át, mit az érdeklődő közönség szives figyelmébe ajánl

a titkári hivatal.

Havi emlékeztető.

October.

Ház és udvar körüli teendők leginkább a tisztség fenntartására szorítkoznak, a lakhelyek kívül-belül kimeszeltetnek.

Kazlak, boglyák teteje élesre fedve tartandók.

Vetőmag rostalása és elvetés előtti csávázása főgondjaink egyike.

Kamara, pincze szellőztetik. Száraz homokról idejében gondoskodunk.

Szeeska és répavágót használható állapotba helyezzük.

A téli liszt szükséglet e hónapban beszerzendő, nehogy a rossz utakban állatainkat kinezdük vagy a vizimalmok elfagyása miatt szükséglet szenvedjünk.

Téli tüzelőről gondoskodunk, nehogy a hideg által meglepetessünk.

Cséplés, ha el nem végeztetett, teljes erővel folytatandó.

Szántóföld. Szántás, vetés az összes ígás és kézi erőt foglalkoztatja. A gazda ez időben ne ismerjen fáradságot, hanem fogjon hoz-

zá testtel, lélekkel, mert ha idejében czélszerűen elmivelt talajba vet és ha az időszaki viszonyok csak némileg kedveznek, jó termést várhat.

A vetőmagnak kékkő, sós víz és kevés oltatlan mésszel teljesítendő üszög elleni csávázását el ne mulassa. A sorvetővel vetés előnyösebb ugyan, de ha nem rendelkezünk elegendő erővel, bizonyosan czélszerűbb ügyes vető emberrel vettetni, mint lassan munkálkodva megkésni.

Burgonya és répa felszedetik, vermekbe vagy kazlakba rakjuk, de teljes betöltés előtt száradni, gőzölni engedjük, ez által a rothadás elhárítható.

Törökbuzaörös bevégezendő, a csős törökbuza kasba (göröbba) vagy szellős padlásokra halmoztatik, de betakarítás előtt minden éretlen nyers cső külön helyezendő el. A törökbuza szár földszint levágandó, behordandó és kúpokba rakandó.

Haricska (hajdina) és késői paszuly betakarítása szorgalmaztatik. A törökbuza között termelt tőknek fagymentes helyet választunk.

Vetés végeztével az őszi szántás vagy trágya hordás megkezdhető.

A káposztát levágjuk, a házi szükséglet megtartván, a felesleg pénzzé tehető.

A rétek és kaszálók legeltetését csak száraz időben engedjük meg, nem különben főgondjaink közé tartozik, hogy minden székér és kocsi réteinkből kizárassék. Ha réteink trágyázásához elegendő ganajjal nem rendelkezünk, hordjuk oda és terítsük el a burgonyaszárat és jó eredmény fog mutatkozni. Kora tavaszkor az elterített burgonyaszár összegereblyélve elszállíttatik.

Állattenyésztés. A gulyabeli marha száraz időben a réteket és letarolt törökbuza földeket járja.

A ménesbéli lovak már éjjelre kevés szalmát kapnak és később hocsáttatnak ki, nehogy deres füvet egyenek.

Az elválasztott csikók zabot, jó szénát esznek és istállóban állott vizet isznak. Jártatásuk el ne mulasztassék.

A meddő sertések a répa és burgonya földön turkálnak, a koczák a törökbuza tarlót járnak felbongészni az elhullott szemet.

A juhok üzetése folytonosan tart, mi végett a kosok abrak adagban részesülnek.

Vetés végeztével a kivénült ökrök hizóra állíttatnak, a négy éves tinók pedig lekötve járomba szoktatandók.

A hízó sertések törökbuzával élelmezletnek, de minden etetéskor pontosan kimért mennyiséggel, só és friss víz sohasem hiányozzék.

Szőlő. A mennyiben csak lehet a hó vége előtt ne szüreteljünk, ha kevesebbet is szűrünk, de értékesebbet. A szőlő érettségének teljes fokán akkor áll, mikor a szőlőszem nagyon rozsdás és a csutkája fonnynadni kezd. Esős időben szedni nem kell, ugyisintén korán reggel sem, míg az idő ki nem melegszik és a harmat fel nem szárad. Az éretlen, hibás és rothadt gerezdek gondosan ellárolítandók, mert egy ily gerezd lerontja a szőlő gerezdek kitünőségét.

A lábbal való taposásról le kell mondani és helyette a szőlőmorzsolón szétzuzott malátát kádakban 12—24 órai állás és kevergetés után kisajtolni, némely szőlőfajt mint p. o. a rulándert azonnal sajtolni kell. Vörös borknál a zajos erjedés ahhoz való kádakban — a héján történik és csak ennek lefolyta után 10—20 nap múlva sajtolunk. A mustot kénezní nem kell, mert csak akadályozzuk erjedésében és savanyát szaporítjuk. Kinek sok bora van és megteheti, építsen fűthető erjesztő helyiséget, hol a mustok 15—20° R. melegben végezhesék zajos erjedésüket, az így kiejert bor esztendőkkel hamarabb érik és nem fog minduntalan utóerjedésbe átmenni.

Pincze. Pinczében az erjedést szemmel tartani, az erjedésnél fejlődő szénvagyától óvakodni kell, ha a zajos erjedés megszűnt a hordókat feltöltögetjük, a pinczét tisztán tartani és szellőztetni kell. Minden szüretelő edényt a legnagyobb gondal megtakarítatunk és tisztán rakjuk el szellős és száraz színbe.

Gyümölcsös. Legtöbb téli gyümölcs szedésének most az ideje. Különös gondat kell fordítani arra, hogy a zsiros tapintatu almák (calvilok), leszedésük után szellős helyre rakassanak be, ellenben a száraz tapintatuak (reinettek) leszedésük után zárt levegőjű helyiségbe rakassanak be, hogy a fonnynadástól megmentessenek. A tavaszi ültetéshez szükséges gödrök ásását megkezdhetjük. A vén fák tisztogatását és az ágak ritkítását folytathatjuk, mert a gyümölcs leszedése után, legjobban meg lehet ismerni a felesleges ágakat. A gyümölcsfák törzsei (meszes víz, marha vér és hamu keverékből készült kenőcseseli) bekenezésére most van a legalkalmasabb idő. Neustria brumata ellen, hogy a t a fáktól távol tartjuk, legjobb enygyűrűket kötni a fára. A fiatal fák törzsei a nyulak rágásai ellen, bekötöttek. A gyümölcsfa trágyázására a hónap a legalkalmasabb időszak.

Faiskola. A magvak elvetését a hónapban be kell végezni, de ha avval elkéstünk, a magvakat porond közé ládák vagy cserepekbe kell tenni és azokat a földbe ásva tavaszig ott hagyni. Az augusztusban szemzett vadonczok szemzései a kötelektől megszabadítandók. A saját használatra szolgáló és a megrendelt fákat kiásatjuk, a megrendelteteket rendeltetési helyőkre szállítatjuk, a saját használatra kiásottakat vagy azonnal elültetjük, vagy pedig használatokig földbe ásatjuk. Az oltás által meg nem fogamzott vadonczok kipótolása kedvező időjárás mellett már most is történhetik.

Konyhakert. Káposztaféléktől felszabadult földterületek felásandók és murek és petezselyemmel bevetendők. Téli salátát átültetni még lehet Gyökerez vetemények, mint p. o. murek petezselyem, zeller, paszternák, baraboly, retek stb. kiásandók; magnak a legszebb példányokat kell kiválasztani és azokat pinczébe külön kell elrakni, a többi eladásra vagy saját szükségletre megtartottakat pedig vermek vagy pinczékbe kell elrakni. A vetemény kiszedése a lehető legszárazabb időben történjen. Téli káposzta, olaszkáposzta, karfiol és karalabe aratásnak most van ideje. A telire szánt gyökereket kimelettel kell a földből kivenni és azokat pinczékben, porond köze kell elrakni, hogy egész télen a konyhára friss zöldséget adjanak. Torma kiásás, értékesítés és elrakásnak itt az ideje. Magnak való csekla és tépa példányoknak a közepeszerű és éveket választjuk ki és

azokat száraz helyen vermekben rakjuk el. A föld trágyázása és felásásának most az ideje, mert az őszi ásással sokkal könnyebben mivelhető és nagyobb hasznot hajtó földterületeket kapunk; továbbá az őszi felásásnak még azon nagy előnye is van, hogy azt tavasszal nem kell felásni, hanem csak egy gereblyezést adva bátran bevelhetjük. A melegágyak földjét hordassuk ki és rostáltassuk át; a trágyát pedig vagy a compost dombra vagy egyenesen ki a kertbe hordathatjuk.

Diszkert. Szükség esetében a gyepek még egyszer lekaszáltatnak. Az élő virágok elszáradt hajásai levágandók. Egy pár nyári növény magva most érik, tehát azok leszedésére gondot kell fordítani. Georginák 10 centimeter magasra a földfelett levágandók; gyökereik kiásandók és száraz, meleg helyen elrakandók. Rózsák lelevelezésére és elfedésére a hónap a legcélszerűbb időszak. Az üvegházi növények most az üvegházban a nekik legmegfelelőbb helyre rakatnak.

Méhészet. Ha valamely mult havi teendőnk még betejezetlen lenne, iparkodjunk minél gyorsabban, a hó közepéig végrehajtani, így el kell végezni az élelmezést, megnépesítést stb. A telető helyet jó előre készítsük el, gondosan ügyelve, hogy különösen az egerek e helyről távol tartassanak. Még a hó elején méheink szétjárnak és gyűjtögetik erről a mit csak lehet. Hanem ekkor lépnek fel a darázsok is, melyek különösen a hűvös reggeli órákban, 3—4 óra idejében — úzik rablásaikat méhcsaládainkban; a mikor akadály nélkül tehetik azt, mert a méhek a lépméz készlet alsó részéről felhúzódnak. Épen azért a röplyukat körülbelül 9 óráig elzárjuk, a darázsok elfogása céljából pedig a kasok elé lyukas plehlemezzel fedett poharakat rakunk, a plehfedőnek száját belül mézzel kenve be, melynek szagára a fürkésző darázsok betolakodnak és miután onnan ki nem jöhetnek, a pohár fenekén levő vízben lelik halálukat. Hanem mikor a röplyukat kinyitjuk, ezen darázsfogókat rögtön távolítsuk el, nehogy méheink éssenek áldozatul.

Az ezen hónap áldobolt — mas köpüvel egyesített — kevéssé, de üde léppel bíró és már nép nélkül maradt kasokat szellős helyre felaggatva, kezeljük, a mi most annál könnyebben történhetik, mivel már a mehmoly nem garazdálkodik és rajzaskor azután az ilyeneket népésítjük be.

Ha a pótlókókban — alul rakott ládákban — csupán lépkészlet volna, azt kimeletsszük és azokat félretesszük.

A lépkészlet legnagyobb része a hó végén méheiktéli szállásra helyezi.

Erdészet. Főhasználat. E hó végén kezdődik a vágatás. A magfák megelőzőleg kijelöltek. Mellékhasználat. A makkoltatás folyik, a téli legeltetés megkezdődik. Erdőmiveltés szempontjából maggyűjtetik és ha azt azonnal el nem vetjük, telire jól el kell helyezni. Erdővédelem, mint szeptemberben, de most már fokozni kell az őrzést, miután a fatolvajlasi esetek is szaporodnak. Vadászat nyul és rókkára nagyban üzetik, ugyisintén őz sutára is.

A kotyogtató dugókról.

(A „Wenlaube“ után).

Közelít a szüret ideje, habár nem is mindenkinek a szüret! A gondos pinczemester körültekint boros edényei közt, ha vajjon mander rendén van-e? Tiszta minden, hordó is volna elég, csak az erjedéshez szükséges dugók hiányzanak még, jó volna beszerezni, de a sok közül nem tudjuk melyiket. Lássuk azért mindannyit s válasszuk a legjobbat!

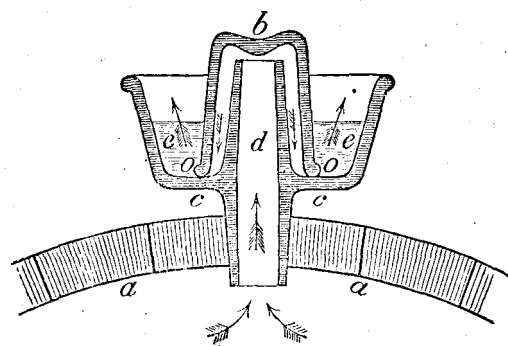
A borászati tudomány által újabb időben ajánlott készülékek közül egyet sem fogadott el a gyakorlati oly-készéggel, mint a kotyogtató-dugókat; nem épen azért, mintha mulhatta-

mul szükségesek volnának, mert hisz régebben is — míg nem ismertük — volt egészséges borunk s mai napság is akárhányszor tudunk szolgálni olyan borral, mely az eczet atyafiságáról mit sem tud.

A megnyugtató biztosság és az erjedés folyamának kényelmes megfigyelhetése már magukban elegendőleg ajánlók e készülékek czélszerűsége és használhatósága mellett.

A mennyire szükséges a lég hozzájárulása az erjedés megindításához, éppen oly vészélyessé válik az később. A mustal soha sem töltjük tele hordókat, hanem egy ötödöt üresen hagyjuk, ezen üregben hagyott levegő segítségével — a szerint a mint nagyobb vagy kisebb hőfok a must maga és az erjesztő helyiség — beáll a rohamos vagy lassabb erjedés. A cukor szétbomlik alkohollá és szénsavvá, ezen utóbbi, mint hasznos takaró a hordókat üresen maradt részét betölti s a levegőt — mely az alkoholt csakhamar tovább szétbontaná — az ifju bortól kizárja. Más-ként áll a dolog, mikor már a cukor teljesen átalakult és mikor többé már szénsav nem fejlődik, ekkor kell aztán gondosan utánna nézni, nehogy elszalasszuk az alkalmas pillanatot borunk feltöltéséhez, mert ezen időszakban kaphatja meg ifju borunk leginkább a megecsetesedést. Éppen e czélből nem ajánlhatjuk eléggé a kotyogatókat, mivel a bennök levő vizréteg kizárja a külső léget és egyszersmind a fejlődő szénsavgáznak szabad utat enged a víz-n keresztül kotyogó buborékok alakjában. Ezen bugyogás biztos mutatója az erjedés folyamának. A zajos erjedést szakadatlan kotyogása árulja el, később lassulni kezd, míg végül teljesen eláll. Ekkor bátran megtölthetjük a hordót. Ezekből láthatólag az erjedést nyugodtan, gond nélkül végig várhatjuk.

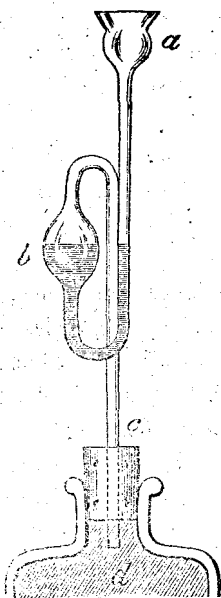
Már több helyütt ismételtén olvastuk egyik másik kotyogató ismertetését; egyuttal megkísértjük leírni a legjobbakat s leginkább használtakat. Mindannyi közt legismertebb lesz olvasóink előtt az 1-ső ábrán lerajzolt dugó,



1. ábra.

lyukába becsavartatik, a csészébe e-nél félig vizet töltünk; a cső d fölibe borítottatik a pohár b o o, mely szélén o-nál három helyen ékelaku bemetszéssel bír. A szénsav a d csőbe tödulván, a vizet o-ig lenyomja és itt a bevágásokon keresztül a külső vízbe s onnan a pinczébe szabadul. A lég benyomásának gátat vet az e e vizréteg. Készítik pedig ezen dugókat cserépből, kőanyagból, üvegből és bádorból. A cserépnek ára 40 kr. és ez nagyon törékeny; a kőedény 80 kr., erősebb és tartósabb; az üvegből készülték a legjobbak és legczélsebbek és azért a legajánlatosabbak is, áruk 75—100 kr.

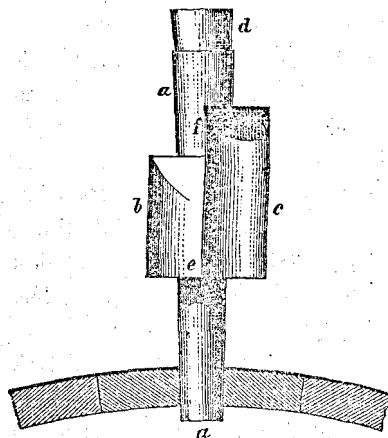
A 2-ik ábra egy hasonló elv szerint összeállított dugót mutat üvegből; a szénsav a c csőben a b-nél levő vizen áttörvén a szabadba siet. Nagy hordókra azonban nem való, mert szűk nyílása meg nem győzi a nagyobb szénsav áramot és e mellett kényes, törékeny, hanem kisebb kísérleteknél, — midőn apróbb edényekben vagy üvegekben erjesztünk — kitűnően kényelmes.



2-ik ábra.

sen ki van kerülve.

Mint a 3-ik ábrán láthatjuk: van egy bádorból készített kúpalku alól-felül nyílt henger a a, mely felül egy dugóval légmentesen elzáratik; ezen hengerhez vannak forrasztva: jobbról c, balról a felül nyílt henger b, mely a c-nél valamivel rövidebb, de ugyanazon átmérővel bír. Mindkét henger c és b szintén egymáshoz vannak forrasztva. Összekötésük következő: a b henger felső szélén felül



3-ik ábra.

f-nél a a henger egy körülbelül 5 milliméternyi nyílással közlekedik c-vel, b és c alsó részükön e-nél szintén egymással. A készüléket egy parafa vagy kautsuk dugóba alkalmazva a hordó szájába teljesen becsavarjuk és b-nek fele magasságig vizet töltünk bele. e nyíláson át c-be folyik a víz, hol szintén éppen oly magasan fog állani, mint b. A szénsav a a hengernek f nyílásán e hengerbe hatol, itt nem mehetvén semmi felé sem, a vizet átnyomja b-be, mely ezáltal majdnem megtelik, (ha igen sok viz lett volna benne, akkor egyszerűen kifoly); e nyíláson és a b ben levő vizen át kiszabadult a szénsav a körülfébe. Ha a viz c be visszanyomatik, soha sem érheti el az f nyílást és így a a csövet sem és igen természetesen a hordóba sem mehet.

Az elpárolgási felület nagyon csekély lévén, nem szükséges minduntalan utána tölni, mint az 1-ső ábrán. Nem törékeny, könnyen szállítható, de nagyon drága (1 frt 20 krajczár).


Éppen ezen mintára készített C. Gebhard — Zágrábban — egy dugót, mely tetszetősebb alakú, erősebb és így tartósabb is.

A b és c hengerek (3-ik ábra) nincsenek oldalvást forrasztva, hanem egymást váltogatva a a hengert övedzik olyformán, hogy a dugó három rétegből áll; a külső üreget b, a másodikat c és a legbelső a központon a a képezik, közlekedésük épen olyan, mint az előbbinek, ára 50—90 kr.

Mindkét dugó nagyon ajánlatos, czélszerűbbek és jobbak az 1. és 2-nél és nem törékenyek. Hogy pedig — ércből lévén, — ártalmasok volnának, ne aggasszon, mert a borral soha sem érintkeznek.

A rohamos erjedéshez még egy készüléket jó lesz megismerni, mert sajnálattal értesülünk majd minden évben balesetekről, melyek az erjedés alkalmávali vigyázatlanságból erednek.

Egy pinczéből sem kellene azért kifeledni a 4-ik ábrán jelzett készüléket. Ez egyszerű fadugó, mely közepén átfurva

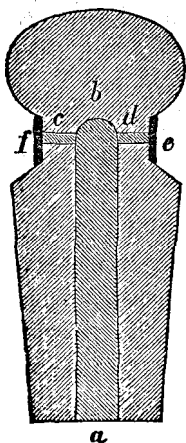


4-ik ábra.

egy — könyökre meghajlitott egyenlően száru — bádogcsővel ellátva a hordó nyílásába légmentesen szorítatik, a bádogcsőnek szabadon függő vége alá pedig egy cseberben mésztej tétetik. Egy 50 vedres erjedő hordóhoz kell egy $\frac{1}{2}$ kilo oltatlan mész és körülbelől 10 liter víz, melyet a cseberben jól összekeverünk és úgy tesszük a

bádogcső alá, hogy az félig belemerüljön. Ily módon a must teljesen el van zárva a levegőtől, a kirohanó szén-savat pedig a mésztej magába veszi vagy is elnyeli, képezvén a kettő-szén-savas meszet. Minden 4—5 napban friss mésztejet kell venni, mert az előbbi felhasználódott. Ha netán a cső megrakodott szén-savval, mésszel és így bedugult volna, — piszkáljuk ki egy vesszővel. Ha ezt alkalmazzuk, — akkor bátran járhatunk a pinczében és akár egész nap bennülhetünk a nélkül, hogy félünk keltene a megfuladástól vagy csak szédüléstől is.

Nem fog ártani végül olyan dugókat is szerezni, melyek mellett az utó erjedést is nyugodtan várhatjuk. Az 5-ik ábrán látunk egy közönséges akona dugót mely b ig be van furva, a nyakánál e f pedig körö-körül hat kisebb befurás közlekedik a b-vel. Egy vastagocska gummi-szalag van a nyak körül tekerve, mely ama hat nyílást légmentesen zárja. Ha az utóerjedésnél szén-sav képződik, nem vagyunk kitéve a veszélynek, hogy hordónk fenekét kifeszítse, mert a szén-sav megkeresi a kisebb ellentállást és a gummi-szalagot nyomja fel, mi alatt a szén-sav kisurran, a nyomás megszűnik és a ruganyos szalag újra a nyílásra lapul.



5-ik ábra.

Ugyan e czélra mágunk is készíthetünk ilyen biztosító dugót: ugyanis egy közönséges fadugón tág lyukat furunk, a dugó tet-jén — melynek nagyon simának kell lenni — a lyukra fektetünk egy darabka négyszögű — nem nagyon vastag! — gummi-szalagot és ennek négy szögletét négy vékony szeggel a dugóhoz erősítjük. Ha a hordóban szén-sav fejlődik, szintén ezen dugón fogja keresni a sza-

badulást, melyet az által eszközöl, hogy a szalagot feltaszítja; a nyomás megszűntével a szalag enmagától ismét a nyíláshoz tapad és a hordót teljesen zárja.

A kinek pinczéje nincs kéznél, vagy pedig nem ér reá naponként új borait megtekinteni — valódi kármentő őrangyal-ként tisztelje e dugókat. Az első erjedés után borait feltöltögeti keményen bedugja és a pinczét bezárván, bátran láthat egyéb dolgai után, nem fog bora elfolyni soha!

Dr. Wolff Gyula.

Házi állataink takarmányozásáról általában.

Házi állataink takarmányozása csak akkor lesz hasznos hajtó és a kitűzött czélt tekintve eredményes, ha a takarmány:

Először kellő mennyiség és arányban tartalmazza mindazon anyagokat — tápanyagokat, — melyek az állati test felépítése és szabályos fenntartására szükségesek.

Másodszor, ha a takarmány térfogata — tömege — az állat emésztő szerveihez van arányítva és megfelel azon haszonczélnak, melyért az illető állatot tartjuk.

Harmadszor, ha a takarmány maga, annak milyensége nem ellenkezik az állat természetével, i. az emésztőszervek alkotásával és ismét azon czéllal, melynek a kérdéses állat szolgál.

A következőkben reflectálni fogok az első feltételre. A tápszerek — takarmányok — különböző anyagok keverékéből állanak, ezen anyagokat tápanyagoknak nevezzük és ezekre kell a főfigyelmet fordítani, miután a tápszerek értékét a bennök levő tápanyagok határozzák meg. Külömbiséget kell tehát tennünk tápanyag között. Mindenik tápszert tartalmaz tápanyagokat, azonban nem tartalmazza azokat mind, továbbá — a mint azt éppen mondtuk — a legtöbb tápszertben képviselve van ugyan valamennyi tápanyag, de nem oly mennyiség és minőségben, miként az a test felépítése az élet fenntartása vagy még inkább a termelésre okvetlenül megkívántatik.

Ismerkedjünk meg most már egyenként azon fontosabb anyagokkal, melyekből növényevő házi állataink takarmányszerei összevannak téve és melyek, mint ilyenek, a szervezetet táplálják. A tápszerek száraz része szerves és szervetlen anyagokból áll; a szerveseket az eléghető rész alkotja, az elégés után vissza maradt hamuban pedig a szervetleneket találjuk fel. A szerves anyagok két főcsoportra különíttetnek el: az első csoportba tartoznak azok, melyek éleny, könny és széneny mellett légenyt is tartalmaznak míg a második csoport anyagai légeny nélküliek. Nem oly régen még a tápanyagokat illetőleg az volt a tudósok vélekedése, hogy a légenyt tartalmazók csupán az állati szervek és

szövetek felépítésére és az elhasznált szöveti részek utánpótlására szolgálnak és ezért elnevezték ezeket szervképző tápanyagoknak; szemben velök állottak az u. n. hőképző tápanyagok t. i. a légenyt nem tartalmazók, mint a melyek a tüdők útján a szervezetbe jutott élenyvel egyesülve elégnak és így megfejlesztésre szolgálnak; az a mi ezen tüzelőanyagból az állati test saját állandó hőmérsékének előállítása után megmaradt, mint felesleg zsir alakjában lerakatik. A mai ismeretek alapján javitnunk kell e tételen; a vérbe jutott légenyt tartalmazó anyagok főszerepe ugyan a szervképzés, ez igaz, azonban ezen anyagoknak csak egy része rakodik le szervül a sejtek és szövetek közé, másik része folytonos áramlásban van és sajátos vegyi átalakuláson menve keresztül szétbomlik és kiküszöböltetik a testből, elég és hőt fejleszt, részint pedig átváltozva, mint zsir rakatik le; más oldalról a légeny nélküli anyagok első sorban az állati meleg létrehozására szolgálnak ugyan, de ezenkívül segédkezet nyújtanak a szervezet felépítése és utánpótlása, a szervképzés körül is.

A tápanyagok a következők:

I. Légeny tartalmuk:

1. Növényi siker — Gluten — csiriz; előfordul a gabonaneműek magvaiban. 2. Növényi sajtany — Legumin — legnevezetesebb alkotórésze a hüvelyesek magvainak. 3. Növényi fehérnye — Albumin — a zöld növények nedveiben nagy mennyiségben fordul elő, miután a sejtek szilárd folyó anyagának főalkotórésze és előfordul ezen kívül a legtöbb magban. Mindezen légenyt tartalmazó anyagok együtt egy szóval „nyers protein“*)-nek neveztetnek.

II. Légeny nélküli anyagok:

1. Keményítő. 2. Czukor. 3. Különböző nyálka anyagok. 4. Növényi mézga. Ezek együtt légenymentes kivonati anyagoknak neveztetnek. 5. Zsir, viasz és különböző gyántás anyagok. A most említettek a takarmány vegyelemzési táblázatokban nyers zsir gyűjtő név alatt fordulnak elő. 6. Növényi rost — a nyers rost — a növények sejtei és edényeinek falait alkotja és közönségesen sejtnye — Cellulose — név alatt fordul elő. A sejtnyétől, a faanyaggal — Ligninnel együtt, függ az illető tápszer tömegessége p. o. a szalma, mely igen sok rostot tartalmaz, terimés takarmány.

A szervetlen tápanyagok közül említést érdemelnek, mint nevezetesebbek a konyhasó, különféle mész és magnesia vegyületek, a vas stb.

*) Wolff nyomán a tápszereket alkotó anyagokat nyers jelzővel illetjük és pedig azért, mivel p. o. a szénában levő fehérnye anyagok — nyers fehérnye — nem emésztetnek meg teljesen, hanem csak részben, azaz a széna fehérnyejének bizonyos %-ka emésztetlenül kiürítetik. Ezen tétel az újabb kutatások vívmányaival figyelmet érdemel, habár a tápanyagok megemészthető %-ka minden takarmányra nézve kísérletileg megállapítva még nincsen.

Ezek azon tápanyagok, melyek minden takarmányban képviselve kell, hogy legyenek és pedig bizonyos mennyiségben, mely mennyiség különböző a takarmányozás célja és az állat tápanyag-szükséglete szerint p. o. hizó ökröknek több zsirt kell adnunk, mint az igásoknak, növendék állatnak több fehérnyeyagra van szüksége, mint a kifejldöttnek, természetesen csak aránylag. Hogy egyik-másik tápszer az elősorolt tápanyagokból mennyit tartalmaz, arra nézve a takarmány vegyelemzési táblázatok adnak felvilágosítást. Ezen táblázatok az újabb elvek szerint fogalmazva ugy a Máday, mint a Kodolányi-féle gazd. zsebnaptárokban feltehető a szives olvasó. A nevezett táblázatokban a tápszerek megemészthető anyagai 3 csoportra vannak osztva, ugymint fehérnye anyagok, szénvizegyek (t. i. rost és légenymentes kivonati anyagok együtt) és zsir. Hogy miért van a zsir elválasztva a szénvizegyektől, holott mindkét csoport a régi elnevezés szerint hőképző, azt a zsirnak magasabb értéke és kiváló hizlaló hatásából kell kimagyaráznunk. Zsirt adni ott, hol a szénvizegyek is megteszik a szolgálatot, pazarlás volna; szabad zsirban dus tápanyagokat akkor etetünk, mikor hizlalni akarunk, miután a takarmányban nyújtott zsir addig mig a szervezetbe a szövetek közé ujra mint zsir rakodik le, sokkal kevesebb átalakulási folyamaton megy keresztül, mint a szénvizegyek, melyek még zsirrá kell, hogy átváltozzanak.

Az egyes tápanyagokat a takarmányozás célja által félélezett mennyiségben ha adagoljuk, a két tápanyag csoport t. i. a légenyt tartalmazó és légenyt nem tartalmazó között egy bizonyos arány, fog felmerülni. Ez a táparány és ez egy fontos körülmény. Arra hogy egy rész fehérnyére hány rész légenyt nem tartalmazó anyag esik, igen ügyelnünk kell, mivel a kísérletek bebizonyították, miszerint akkor, ha a kellő arány nem tartatik be, ugy egyik mint másik csoportja a tápanyagoknak hiányosan emésztetik meg, vagy ha meg is emésztetik azon többlet, melyet a helyes arányon felül egyik-másik csoportból adtunk, ezt i. a megemésztett, a vérbe jutott többlet, nem válik a szervezet javára, tehát kárba megy.

Szentkirályi Ákos.

Kolozsvári löversenyek

Első nap september 21.

1. Erdélyi díj, aláírás útján távolság 4824 meter, futott B. Wesselényi Béla Murzukja, lovagolta a tulajdonos (65 kgr. sullyal) és Macskássy Miklos Gildája, melyen szintén a tulajdonos ült (76 kgr. sullyal), B. Wesselényi a futás elején bal kengyelét elveszté, de ennek daczára egy löhoszszal szépen nyert, futás tartama 6 percz 18 másodpercz

2. A kadályverseny (magán fogadás 300 forint) távolság 4000 meter, futott Sényi A. Verulámja, lovagolta Simon Elek huszár főhadnagy (74 kgr.) és Gr. Teleki Géza Coquetteje lovagolta Gróf Szapári Péter (69 kgr.) mind két ló a fal vételét először megtagadta, visszavezetve szépen vette, de Verulám ettől kezdve előnyben volt és maradt,

mert láthatólag tartva könnyen elsőnek érkezett. E verseny az első nap legérdekesebb mozzanata volt, a futás tartama 4 perc 18 másodpercet tett.

3. Államdíj 300 drb. arany, távolság 3216 meter. Miután csak B. Wesselényi Béla nevezett négy lovat, az ő Zebettája egyedül járta meg a versenytért.

4. Hölgyek díja, egy gyönyörű nagy ezüst serleg, távolság 2010 meter, futott Báro Wesselényi Béla Zelia nevű lován (75 1/2 kgr.), B. Bánffy György Nefelejtsen (65 kgr.), Czobel Béla Klein Frigyes Szellőjén (67 kgr.) és Gr. Bethlen Gergely Mac-kássy Miklós Nellyjén (63 kgr.). Elsőnek érdekes futás után B. Wesselényi érkezett be, második B. Bánffy György volt, futás tartama 3 perc 27 másodperc.

5. Államdíj 200 drb. arany, távolság 3216 meter, futott B. Wesselényi Béla Zalánja (lov. Richards, suly 53 kgr.) ugyanannak Finom Rózsija (lov. Tólos, 49 kgr.) és Gr. Festetics Pál Bimbója, (lov. Smart 53 1/2 kgr.) Bimbó elejétől kezdve vezetett és előnyét megtartva könnyen nyert, másodiknak Finom Rózsia érkezett, míg Zalán már az első forduló után visszatért, futás tartama 4 perc 11 másodperc.

Idő kedvező, közönség kevés számmal.

Második nap september 23.

1. Eladó verseny 50 drb. arany, távolság 2412 meter, futottak B. Wesselényi Béla Zouaveja (suly 70 1/2 kgr.) és Macskássy Miklós Nellyje (75 kgr.), lovagolták tulajdonosaik. Nelly vezetett ugyan, de a folyvást tartott Zouave kevéssel a cél előtt előnyomult és könnyen nyert, futás tartama 3 perc 25 másodperc.

2. Reiter Club akadályversenye díj 400 frt, az első és másodiknak tiszteletdíjak. Távolság 4000 meter. Futottak B. Wesselényi Béla Melindáján (65 kgr.) Gr. Bethlen Gergely, B. Wesselényi Miklós Talaborán. B. Bánffy György (76 kgr.) és Sényi A. Verulamján (76 1/2 kgr.) maga a tulajdonos. E szép verseny mindvégig lekötve tartá a néző figyelmet, eleinte Talabor vezetett, majd Verulammal váltakozott az elsőségben, míg végre ez határozottan előnyomult és szép elsőnek érkezett, míg Melinda szép második lett, futás tartama 4 perc 39 másodperc.

3. Államdíj 400 drb. arany, távolság 4824 meter. Futottak B. Wesselényi Béla Zebettája (lov. Richards, suly 63 kgr.) és Gr. Festetics Pál Erzsija (lov. Smart, suly 53 1/2 kgr.) Ez utóbbi volt az idei versenyek „Favorit“-je és diadalainak híre sok versenylátsát visszavonulásra birt. Itt is elejétől kezdve vezetett és könnyen nyert; bár az igazság érdekében nem szabad elhallgatnunk, hogy Zebetta az uton meghűlvén „merek“ volt, mert különben több dolgot adott volna Erzsinek. Futás tartama 6 perc.

4. Vigaszversenyben B. Wesselényi Béla Zeliája egyedül járt körül és seperte be a tételeket 330 frt értékben.

5. Földészek versenye, az elsőnek 70 frt, másodiknak 20 frt, harmadiknak 10 frt, adja Kolozsvár sz. kir. városa. Eltekintve attól, hogy nem „földészek“, hanem nagy részt flakeresek lovai futottak, a mi szerintünk meg engedendő nem volna, a verseny elég ügyesen folyt le. Első a 8 éves Linka,

második a 9 éves Betyár mindkettő Nagy István bérkoosis tulajdona, harmadik Tóth József 7 éves Linkája; futás tartama 4 perc 45 másodperc.

Közben B. Wesselényi Bélának egy még névtelen két éves futott „szoktatoul“ egyszer körül Gr. Festetics Pál Bimbójával, a kis ujoncz szép reményekre jogosít.

Idő borongós, gyakori esővel, közönség közepes számmal.

Óvintézkedés a mételykór ellen.

Kiket a keserű tapasztalat jó drágán megtanított a juhok őszi gondatlan legeltetéséből származó betegségek, nevezetesen: a májmétely távoltartására, azok számára aligha szükséges e figyelmeztetés. Kiket azonban e kiméletlen tanító még meg nem látogatott, azoknak egy csepp figyelembresztőt adni nem árt a végből, hogy őrizkedjenek, — ha saját kárunkon okulni nem akarnak, — attól, miszerint a juhok alacsonyan fekvő, mocsáros és vízjárta helyeken, különösen ez évszakban ne járjanak, mivel bebizonyult dolog az, hogy az őszi nedvességnek túlbősége létrehozója e veszedelmes nyavalyának, a mennyiben a mételyféreg csiráinak előfordulása a víz jelenlététől függ.

Legyen tehát gondja a gazdának a juhok őszi legeltetésére és ne elégedjék meg azzal, ha a juhásznak kiadta rendeletbe a legeltetési parancsot, hanem ő maga mutassa meg a helyet, hol a nyájjal járnia kell, és folytonosan szemmel tartsa, ha valjon nem lett-e rendelete meg szegve. Kiváló figyelemmel legyen a gazda a szüreti idő tartama alatt, mikor a juhászok nagyon szeretnek a szőlőhegy körül ólálkodni, ügyet sem vetvén a nyájra, mely a szőlőhegy alatt levő völgyben legelész és szedi magába a betegség csiráját. Ez esetben a szemes gazda azonnal megvizsgálja juhainak egészségi állapotát, mire nem nehéz rájönni, ha egy-két gyengébb darabot levágván, ezekben a májat megvizsgálja. Az ilyen próbavágásuál, ha métely féregre akad, akkor az egész nyáj gyanus leend.

Szorult helyzetbe jutott akkor az igaz a gazda, midőn nyáját gyanusnak kell tekintenie, de ne essék kétségbe és ne várja semmittevással be a közelgő veszélyt, hanem igyekezzék a kórokozót távoltartani. Ezen eljárás nem áll egyébből, mint-hogy a nyáját olyan helyiségbe kell szállásolni, a hol az idő viszontagságainak kitéve ne legyen és száraz takarmányra kell fogni, adván e száraz takarmány mellé olyan szerezket, melyek az emésztést és táplálkozást elősegítik, ilyenek például: fenyőmag, fehérüröm, kalmusgyökér, tarnicsgyökér, korom és csontszén porrá törve és mindenikből 1/2 kilót véve. E keverékhez 7 dekagramm vasgáliczot kell adni és egy kinőtt juhuk egy evő, egy báránynak fél evőkanállal korpára vagy zab darára kell hinteni. Természetesen a gyógykezelés alatt sok vizet inni nem szabad az állatoknak.

Megtörténik azonban minden gondosságunk daczára, hogy a kórokozót az állatok felvették és már a betegség annyira elhatalmasodott, hogy az orvoslástól mit sem várhatunk; akkor még mielőtt lesóványodnának juhaink, tuladunk rajtok. Magától értelődik azonban, hogy mézárósnak, nem pedig tenyésztőnek adjuk. Mert lelkiismeretlenség volna valakinek

ebbeli járatlanságát felhasználni; vagy gondatlanság tán éppen magunknak még nagyobb kárt okozni akkor, ha a vevő ideje korán fölfelezzén a bekövetkező veszélyt, igénybe veszi ellenünk a törvény ama paragrafusát, mely a metelykorra mint kezességi hibára 60 napi határidőt tűz ki.

Berde Ferencz.

Vidéki gazdasági tudósítások.

Földvár-Hidvég, 1877. sept. 19-én.

Az augusztusi szárazságot esőzés váltotta fel, de közbe-közbe jó időnk is van, a sarjcsinálást jó formán elvégeztük, az eredmény kielégítő, mert jó és sok lett; törökbuza is jól elkészült. A vetést e hó 12-én kezdtük meg, könnyen szántunk, mert földjeink jól el vannak készülve. A zabot is behordtuk, hozama nagyon jó; burgonya sok lett volna, ha rothadásnak nem indul, répa nagyon szép. Állataink közt semmiféle betegség sem mutatkozik.

Kónya Miklós.

Mocs, 1877. sept. 21-én.

September 10-étől kezdve jó vető idő ár, a minapi hóharmat nem sok kárt tett, a törökbuza a szegényebbek szedik, de sóhajva, mert kevés gyűl, a szintén kevés szőlő nem tud megérni. A sarjcsinálást jó időben lehetett végezni, az eredmény jó. Az állatok egészségesekek és jól nyaraltak, marha és gabona ára eszállott.

Nagy József.

Magyar-Igen 1877. sept. 24-én.

A nyár általán kedvezőtlen lefolyása volt, kevés eső üdítő hatása alig mutatkozott és így sok tabla ugarlatlan maradt, az utóbbi időben hullott esőt igyekeztünk felhasználni és tulfeszített erővel, mi marháinkon nagyon meglátszik, az elmaradt munkát potóituk. A megugarolt földeknek jó munka történt és így az eddigi vetés is, mely e hó elején kezdődött jó volt, buza leg több elvetve, rozstól még nem veteltünk, ezen munkálatnál eddig kedvez az idő. Törökbuza gyenge, szedése kezdetét vette, répa és burgonya kielégítő; sarju kevés, de jó volt; legelőnk silány, sző nagyobb részt érett, a kövér kezd hasadni, munkálatja befejeztetett, háború hiányosan. Igavonó marháink gyengék, tenyész állataink közepes állásban egészségesekek. Gabona árak csökkentek.

Rüszler Károly.

Egerpatal, 1877. sept. 25-én

A nyár lefolyása rendkívül nyomasztó hatással volt az összes növényzetre; a száraz és tikkasztó meleg időjárás alatt az erőteljes fejlődés helyett csak satnya tengődést szemlélhetünk és a termési eredmény is annak megfelelő volt; törökbuza és burgonya az utóbbi hetek alatt sokat javult és jelesen a burgonya kielégítő, a törökbuza félközepes termésre mutat. Gyümölcs, nevezetesen szilva sok és jó termelt, alma és körtve termés szintén a váralozásnak megfelel. Az ősziek vetése e hó 9-én kezdődött igen kedvező időjárás mellett rozsvetéssel, a vetés általában nagyon előhaladott és jól előkészített talajra esett, bevégződését azonban gátolja az ezeltől 3 nappal beállott tartós esőzés. A szeptemberi időjárás még eddig igen jó, a legelők még mindig elégséges tápot nyújtanak barmainknak. Gyenge hóharmat esett e hó 20-ra virradólag. Gabona ára emelkedőben, még a marha áránál némi csökkenés észlelhető. Gazdasági és házi állataink egészségesekek.

Márk István.

Cserhalomfaj, 1877. sept. 25-én.

A szerencsés időben ugarolt őszi vetés alá való földek bevetvők és így a száraz községekkel csaknem mind, de a göröngyösön szántóknak még eső kell, hogy keverni lehessen. A 20-iki dör a Sajó tényleg kevés kárt okozott, míg a Beszterce vize mellett minden paszuly, kukorica és törökbuza le lett forrázva, azonban a kár ott is csekély, mert a szárazok által keletti időben se jól mivelt földben vetett törökbuza nagyban meg volt őrve. A nép között a váltó láz garázdálkodik. Házi állataink egészségesekek.

Vályi Elek.

Octoberhavi közmondások.

A milyen october, olyan a mártus.

Meleg october, hideg február.

Száraz october után, szeles december következik.

Octoberi menydörgés, változó telet jelent.

Ha october elején lehull a fák levele, korai tavaszt várunk.

Korai levélhullás, korai tavaszt jelent.

Ha a fák levele octoberben nehezen hull, akkor kemény tél lesz, sok ártalmas rovar fog tavaszkor jelentkezni és kevés gyümölcs teremni.

Ha october vége felé a birkák nehezen hajthatók akolba, sok hó esik télen.

October elhallgattatja a dékát és kinyitja sokaknak a száját (t. i. az új bor.)

Gál apát, meghozza a vénasszonyok nyarát.

Hedvig szüz, marhat üz (t. i. az istállóba.)

Orsolya, a kaposztát gyalulja.

Dömötör, a tel ratok tör.

Ébner Sándor.

Meghívás.

Az erdélyi gazdasági egylet 1877-ik évi ocerhó 1-én d. é. 11 órakor igazgató választmányi ülést tart az egyleti irodában, főtér 36. sz. első emelet, melyre a t. tagok ezennel tiszteletteljesen meghívotnak.

Piaczi árainkat illetőleg

megjegyezzük, hogy Beszterce, Déva, Fogaras, Naszód, Nagy-Enyed, Torda és Vajda-Hunyad újabb heti vásáraitól tudósítást nem vettünk, a dévai gabonaárak 100 kilogrammonként vannak jegyezve. — **A hectoliter árának átszámítása a régi mértékre nagyon egyszerű: az összeg egy hetedrészét leütve, a maradéka gyakorlat igényeihez képest elég pontosan három véka árának felel meg. P. o. buza hectoliterje 840 kr., leütve a hetedrészét, 120 krt, marad 720. kr., minthárom véka, tehát 240 kr., mint egy vékának ára!**

Felelős szerkesztő: GAMAUF VILMOS.

(Beküldetett.) A hat. enged. általános Ipar- és Kereskedelmi ügynöki iroda tulajdonosa

T. Voith Gergely urnak Kolozsvárt, párisutca 19. sz. saját ház.

A községünk részére eszközölt törlesztési kölcsön ügyben, úgy szintén a teher kifizetése és törlése körül tett szives fáradozásáért fogadja őszinte köszönetünk nyilvánítását, nem fogjuk elmulasztani ezen intézet üdvös és jótékony működését körünkben minél nagyobb mértékben ismertetni.

Kézdi-Polyán, 1876. nov. 30

Kézdi-Polyán község elöljárósága.

(Beküldetett.) Nagyobb földbirtokosok, kiknek jószáguk nincs berendezve és előfordult csapás, rosz termés és más szerencsétlenségek miatt jószágaik berendezését csak kamatos pénzzel eszközölhetik, nagyon sajnosan tapasztalják, hogy a tulságos kamatfizetés oda viszi őket, hogy ma-holnap birtokaikból kifogynak, mert a felemelt adó és egyéb terhek annyira mennek hogy ha jószágaik jól berendezve és szükséges gazdasági szerekkel ellátva nincsenek, tökéletes bukásnak néznek elébe! Ennél fogva ajánlható, hogy csakis jó hírben álló és hatóságilag engedélyezett földhitelkölcsönöket eszközölő ügynökökhez forduljanak, milyen Kolozsvárt az Óvár kis-utca 8 szám alatt, mert többször tapasztalás tanuskodik arról, hogy önhaszonlesó gondatlan ügynökök az a nélkül is bajban levő birtokosokat csak költségbe viszik a nélkül, hogy kölcsönt eszközölnének; miglen a fentebb jelzett ügynöki irodát, mely a kölcsönkereső földbirtokosok ügyében pontosan és lekusmerősen jár el, saját tapasztalásunkból a legmelegebben ajánlhatjuk.

Több kölcsönért folyamodott birtokos.

H I R D E T É S E K.

Legolcsóbb kölcsönök legrégebbi ügyintézői irodája.

Számos elismerő okmánynyal



Jelzálogkölcsönök



a birodalom bármely részében telekkönyvezett földbirtokra **1000** frttól kezdve bármily magas összegig **5** vagy **6%** kamat mellett törlesztésre, **ugyszintén a birtokon már meglévő terhek kifizetését és törlését gyorsan eszközli, 50000** forinton felüli kölcsönöknél fel-tünő előnyt nyújt és bővebb értesítéssel azonnal szolgál a

hatóságilag engedélyezett általános

„Ipar- és kereskedelmi ügynöki iroda“

Kolozsvártt. párisutca 19. sz., saját ház.

(Értekezhetni posta útján, vagy személyesen, naponta d. u. 1-től 4 óráig).

(39.)

(1)

kivitele iránt.

bir a már elintézett kölcsönök gyors és pontos

P i a c z i á r a k.

A heti vásár		Egy hectoliter (=70 kupa)						100 kilo		1 köbméter	1 kilo
helye	napja	tiszta buza	alegy. buza	rozs	árpa	zab	törökbuza	széna	szalma	tüzifa	marhahús
á r a k r a j o z á r o k b a n											
Bonzeceze	febr. 6	950	850	460	—	230	325	280	110	320	28
Brassó	sept. 21	850	680	550	460	265	450	175	125	360	36
Csik-Szereda	sept. 19	1050	837	625	500	250	550	260	100	175	22
Dés	sept. 25	780	690	465	—	210	540	520	240	200	32
Dáva	jun. 23	1100	700	950	—	860	720	360	180	220	36
Erzsébetváros	sept. 22	750	650	550	—	280	550	200	120	300	36
Fogarás	dec. 7	775	710	450	450	200	600	140	36	—	24
K-Fehérvár	sept. 15	826	626	550	—	250	536	350	170	310	38
Gy.-Sz.-Miklós	se.t. 22	975	675	575	475	200	525	75	20	—	22
Kolozsvár	sept. 27	748	—	570	—	213	600	240	170	320	38
M-Vásárhely	sept. 20	750	620	550	—	220	550	370	200	350	36
Naszód	aug. 23	940	500	500	250	185	580	100	20	200	28
Nagy-Enyed	sept. 13	700	600	500	—	230	600	220	65	235	40
N.-Szében	sept. 25	870	740	610	500	310	610	180	120	300	36
Segesvár	sept. 20	760	600	580	—	240	580	170	100	170	36
S-Sz.-György	sept. 17	800	700	500	400	270	450	250	150	200	28
Szamosujvár	sept. 24	950	650	525	—	315	560	360	70	400	34
Sz.-Régen	sept. 20	720	575	552	350	232	580	230	90	240	36
Sz.-Udvarhely	sept. 18	850	700	650	—	250	550	180	40	180	28
Torda	aug. 25	750	600	525	300	225	525	200	25	320	36
V.-Hunyad	sept. 1	875	800	600	—	250	600	160	80	300	36

Melléletek

100 darabonként 1 forint 40 krajával számíttatnak.

A hirdetés szövegét a t. megrendelők minden külön díj nélkül tet-szés szerint akarhányszor változtathatják.

Az „Erdélyi gazda“ hirdetési díjszabályzata.

A kívánt tér megnevezése	s z e r i h i r d e t é s n é l									
	l o r i n t									
	1	1-3	1-6	1-12	1-18	1-24	1-30	1-36	1-42	1-52
10/16 v. egész oldal	12	33	64	120	170	216	260	290	320	360
8/16 v. fél „	6	17	32	60	90	110	130	150	160	180
4/16 v. negyed „	4	9	16	30	45	55	65	75	80	90
2/16 v. nyolczad oldal	3	5	9	16	24	30	35	40	45	50
1/16 v. tizenhatod „	2	3	5	9	15	18	20	23	25	27

Ezenkívül 30 kr. bélyegdíj annyiszor, a hányszor a hirdetés megjelenik.

Egyletünk t. tagjai és

lapunk t. előfizetői

25% vagyis egy negyed részben, ha hirdetésük beküldésekor tagsági vagy előfizetői minőségükre hivatkoznak.