

ERDÉLYI GAZDA

KÖZ- ÉS MEZŐGAZDASÁGI HETILAP.

A LAP AZ ERDÉLYI GAZDASÁGI
EGYLET TULAJDONA.
TELEFON: 158 SZÁM.

AZ ERDÉLYI GAZDASÁGI EGYLET ÉS AZ ERDÉLYRÉSZI MÉHÉSZ
EGYLET HIVATALOS KÖZLÖNYE.
MEGJELENIK MINDEN VASÁRNAP.

SZERKESZTŐSÉG ÉS KIADÓHIVATAL
KOLOZSVÁR, ATTILA-UTCZA 10. SZÁM
TELEFON: 158 SZÁM.

Az E. G. E. alapító tagdíja 2000 lel. rendszeres tagdíja évi 200 lel, kisgazdák, gazdatisztek és gazd. alk. részére 150 lel. A tagok az Erdélyi Gazdát 150 lel pótdíj ellenében kapják.

A lapfelfügglő bizottság felügyelete mellett felelős szerkesztő és kiadó:

TÖRÖK BÁLINT

AZ E. G. E. TITKÁRA

Előfizetési díj nem tagok részére:
Egy évre 400 lel Negyed évre 100 lel
Fél évre 200 lel Egyes szám 8 lel

Szemle.

A Banca Agrarát hatvanöt millió leihez juttatta a földreform.

Amíg az erdélyi magyar birtokos és a telepes kisgazdasági a földreform tönkretette, a kolozsvári Banca Agrarát minden munka nélkül hatvanöt millió leihez juttatta. A földreform-törvény 137. §. alapján ugyanis a kisajátítások pénzügyi műveleteinek lebonyolítását a B. A.-nak biztosította. A kormányváltozás folytán a B. A. től ez a jog megvonatott. Ezért a B. A. pert indított az állam ellen s most az Avarescánusok 65,000.000 lejellel megváltották ezt a privilégiumot aként, hogy 1928-ig adó és illetékmentességet is biztosítottak erre a hatalmas összegre.

Cukorkiosztás a parlamentben.

A cukorrépatermelőket bizonyára érdekelné fogja az „Ellenzék”-nek az a híre, melyszerint a parlament husvételőtti lezárásakor a honatyák között 24 leles áron kockacukrot osztottak szét. Mint az „Ellenzék” írja, tözsdei jelenetek folytak le a parlament előcsarnokában a bonok megszerzése körül és egy-egy honatya 5–6 métermázsa cukrot szerzett össze képviselő társaitól és szállodabeli lakásaikban egész cukorraktárak létesültek. A termelők részére a kormány által megállapított 130'60 leles répaár helyett azonban csak 128 leit fizettek a cukorgyárak 100 kg. ként a cukorrépaért s így amíg a képviselő urak 1200–1400 leit nyernek egy-egy mázsa cukron, addig a termelők, mint választó polgárok nem tudnak érvényt szerezni a miniszteri jóváhagyással megállapított 1926. évi termésű répaárak kifizetési kötelezettségének. Ugyanezen parlament működése alatt a cukorfogyasztási adót négyeszeresére emelték. A 24 leles cukor ár u. i. gyári, adómentes ár. Így az ujonnan kivetett fogyasztási adó a képviselőket nem terheli. Elég teher így is 6 mázsa cukor árát egyszerre kifizetni.

Ezer mintagazdaságot akar Garofild felállítani Romániában.

Az erre vonatkozó törvénytervezet helyesen mutat rá az indokokra, klemell a pénzforrásokat is, amelyek szerint a mezőgazdasági termények, állatok és termékek kivétel nélkül illetékének újabb felemeléséből származó bevételek képeznek az 1000 parasztmintabirtok fenntartási költségeinek a fedezetét. Arról, hogy az állam mivel járul hozzá, hogyan választják ki azt az 1000 parasztot és melyek az összeg szorosabb értelemben vett rendeltetési céljai, vajmi keveset ír a javaslat. Ha a kérdéses törvényt kézhez vesszük, a többi

a mezőgazdaság érdekeit szolgáló törvénnyel együtt ismertetni fogjuk vázlatosan.

Halálos végű agrárc incidens Haró község határában.

Megdöbentő, szomorú eset történt folyó hó 12-én délelőtt a hunyadvármegyei Haró község határában. A község és a Maros között egy cirka 120 hold területű legelő van, amelyet hosszú éveken keresztül a dévai telepesek használtak. Az agrárreform végrehajtása alkalmával e területet is kisajátították és a haróiaknak adták. A telepesek fellebbezéssel éltek a föld visszaszerzése érdekében és felebezésük eljutott a legfelsőbb agrár bírósághoz, amely kimondotta a telepes földek régi tulajdonosainak birtokukba való visszahelyezését. Az átadás pár héttel ezelőtt meg is történt, a haróiak azonban nem tudtak belenyugodni a föld visszaadásába és a köztük és csángók között azelőtt fennálló jóviszonyt harag váltotta fel. Ezt a haragot f. hó 12-én aztán szomorú esemény követte. E napon a telepesek közül heten, névszerint László János, Kásler Ádám, Burján Ferenc, Dávid János, Daradics György, Hompót István és Molnár Péter a Maroson átkelve kimentek a visszakapott földre, hogy ott földméréseket eszközöljenek. *Allg értek azonban ki a földre, a haróiak közül mintegy ötvenen botokkal, kapákkal megtámadták a hét csángó gazdát.* A csángók látván a veszélyt, futásnak eredtek, de már későn, mert a támadók utólérték őket és kit ahol értek, botokkal és kapákkal össze-vissza verték. Közülük az egyik, névszerint Molnár Péter mind- eddig nyomtalanul eltűnt. Egyes hírek szerint a támadók a Marosba dobták. A Magyar Párt dévai tagozata az esettel kapcsolatosan rendkívüli ülést tartott és elhatározta, hogy küldöttséget küld a párt parlamentli csoportjához, arra kérve, hogy a parlamentben ez ügyben szóljon fel. Az ülés Dr. Meskó Miklóst bízta meg a jogvédelemmel és Molnár Péter özvegye és 5 gyermeke részére országos gyűjtés megrendezését határozták el.

A burgonya takarmányozása lovakkal.

Irta: Dr. Szász Ferenc.

Az Erdélyi Gazda egy korábbi számában a burgonyáról, mint állati takarmányról érdekes dolgokat olvashattunk.

Sajnos, épen a burgonyával, ma az a helyzet, hogy nem lehet eléggé sürűn és nyomtatékosan hangsúlyozni takarmányozásra alkalmas voltát.

Sem az emberi táplálkozásra való felhasználása, sem pedig az állattakarmányozásban

betöltött szerepe nem felel meg annak az értéknek, ami a táperejében és relatív megabszolult olcsóságában rejlik.

Épen ezért álljanak még itt a következő sorok.

Németországban a háború okozta nyomorúsággal kapcsolatban a burgonya igen előkelő helyet foglalt el minden rendű és rangú emberek étlapján s mint kiváló kenyérpótló, az a tulajdonsága is sokat ért a háború inséges éveiben, hogy bizonyos területről a burgonya adta (és adja ma is!) a legtöbb mennyiségű táplálékot.

Ma szerepe már megint lefelé ivel a konyhában, pedig különösen az alsóbb néposztályra nálunk ráférne a burgonya termelésre való erősebb ösztökélés.

Annál örvendetesebb, hogy mint állati takarmányt, mind inkább és inkább kezdik megismerni, a feldolgozására szolgáló osztályozó, mosó és pároló gépek mind inkább terjednek, amelyeknek segítségével a burgonya kihasználásának jövedelmezősége nagyban fokozható.

Sertések takarmányozására való felhasználása mindjobban terjed, megőlcstíva tetelesen a sertéstartást.

Legkevésbé lovakkal etetik, a minek magyarázatát abban kell keresnünk, hogy a lőtől fürgébb mozgást kívánunk meg s a burgonya takarmányozás a ló szervezetét petyhüdté teszi. Ez a közhldelem!

Egy *Weissermel* nevű németországi birtokos 30 éves tapasztalatai alapján érdekes dolgokat közöl a burgonya takarmányozásáról, amelyet lovain figyelt meg és ha készpénznek épen nem is vesszük, de mindenesetre figyelemre méltó dolgokat tanulhatunk tőle.

Hogy úgy mondjam — őt a nyomorúság vitte rá, hogy a lovaival etesse fel a burgonyát, mert mint tudjuk — a burgonyaértékesítés lehelőségei sem ekkor nem voltak, sem ma, nem valami rózsásak. Kezdetben a burgonyát szárítva etette lovaival, de csakhamar áttért a párolt burgonya etetésére. Ezt annál is inkább helyesnek tartja, mert a burgonya párolása aránytalanul olcsóbbá kerül, mint a szárítása.

Eleinte a párolt burgonya mellett szemes abrakot is nyújtott lovainak, de azt tapasztalta, hogy az ilyen táplálás mellett a lovak visszaestek, sőt súlyos gyomor- és bélbántalmak léptek fel. Állandó hasmenés, lesóványodás és gyengülés következett be.

Ekkor változtatott a dolgon és csak tisztán a párolt burgonyát etette lovaival minden szemes abrak nélkül.

A hatás meglepő volt! Az így takarmányozott lovak helyre jöttek, izmosodtak, kitűnő kondícióra tettek szert és munkabírásuk tetelesen fokozódott. Az egészségük többé semmi

Minden gazda biztosítsa terményeit

jéghár ellen a


„Gazdák”

Általános biztosító
Részv.-társ.-nál.

Vezérképviselők:

Arad, Brassó, Déva, Gyulafehérvár, N.-várad, Nagy-károly, Szatmár, Marosvásárhely, Temesvár, N.-szében.

Az E. G. E. tagjai kedvezményben részesülnek.



Cukorrépatermelők figyelmébe!

*A cukorrépat pusztító rovarok pusztítása
száras eljárással, porzással*

A „Ri 26” és Esturmit szerek használata



A cukorrépa ültetvényeket pusztító rovaroknak számos faja van. Egyike a cukorrépa legnagyobb ellenségeinek a répa-poloska, mely már kora tavasszal ráveti magát a kikelő kis növényre és annak zöld részeit felfalva a növény pusztulását okozza. A kifejlődött cukorrépa leveleit is megtámadja és előidézti azt a képet, amikor a cukorrépa levelei zsugorodva, a növény egy saláta- vagy káposztafejhez lesz hasonló. De ezenkívül a földibolha-félék is igen kellemetlen vendégei lehetnek a répaföldeknek.

A legujabb időkig a gazda ezen kellemetlen rovarokkal szemben teljesen tehetetlen volt, úgy hogy néha a répatermelést éppen ezért be kellett szüntetni. Ma már azonban a „Ri 26” olyan szert ad a gazda kezébe, hogy azzal egész bizonyossággal veheti fel a küzdelmet a cukorrépat pusztító élősdiek ellen.


A „Ri 26” egy igen finom por, amely a növények leveleit pusztító rovarokkal érintkezésbe jutva, azokat elpusztítja. (Nemcsak a cukorrépa leveleit pusztító rovaroknak ellenszere, hanem a legkülönbözőbb konyhai növényeinket: u. m. burgonya, saláta, paradicsom, káposzta, stb. pusztító rovaroktól is megszabadulhatunk segítségével.) — A „Ri 26”-ot vagy kézi porlasztóval, vagy egy képező készülékkel (a „Ri 26”-ot előállító cég szívesen szolgál címekekkel, ahol ez a készüfék beszerezhető) finom porfelhő alakjában juttatjuk a megtámadott ültetvényre. A növényeket korán reggel, napkeltekor porozzuk be, ügyelve, hogy azok alulról felfelé legyenek beporozva. A beporzást kora tavasszal végezzük, mielőtt még a répa-poloska a zsenge növényt megtámadná.

A „Ri 26” használata egyszerű, kényelmes és gyors eljárás. Egy hold területre cca 13 kg. „Ri 26”-ra van szükség és egy munkaóra alatt végezni lehet egy ilyen területtel. A „Ri 26” izgatja a nyákhártyákat, ezért szélcsendben dolgozzunk és szánkat kendővel védjük a por ellen.

Összehasonlítva a „Ri 26”-tal való védekezés előnyeit a különböző ajánlott permetező eljárásokkal, a következőket óhajtjuk kiemelni:

1. A „Ri 26” már készen kerül a gazdához és így használat előtt semmi különösebb előkészítést nem igényel.
2. A „Ri 26” eljárásnál nincs szükség vizre és így sokat lehet megtakarítani fuvarban.
3. A „Ri 26”-tal való dolgozás sokkal gyorsabban megy, mint a permetezés, és így sok munkabért lehet megtakarítani.
4. A „Ri 26” sokkal egyenletesebben lepi be a védelmezendő növényi részeket, és így sokkal hatásosabb, mint bármelyik permetező eljárás.

A „Ri 26” növényvédelmi (cukorrépa) szert az E. Merck Darmstadt vegyészeti gyár állítja elő. Megrendelhető a gyár romániai képviselőjénél: H. Sieben eicher București, Str. Berthelot No. 27. Ugyanitt részletes felvilágosítással és utmutató könyvekkel szolgálnak a gazdatársadalomnak.



A szőlőmoly irtása az Esturmit porzósszerrel

A szőlőmoly egy kis, a molypiléhez hasonló lepke, amely tavasszal és nyáron uéha óriási mennyiségben lepi el a szőlőültetvényeket. A kis lepke a szőlőtökre rakja le petéit. A petéből kikelő hernyók a szőlőtöke leveleit, virágait, majd magát a szőlőbogyót is megtámadják és nemcsak a termést tehetik részben vagy egészen tönkre, hanem aláássák, elpusztítják a szőlőtöke életerejét is. A szőlőmoly igen szapora rovar. Egy évben 2—3-szor is átmegy a hernyó-báb-lepke fejlődési fokon, úgy, hogy a szőlőmoly sok helyen valóságos csapása a szőlőskerteknek.

Míg azelőtt a szőlősgazda a szőlőmoly ellen jóformán semmit sem tudott tenni, addig most már az „Esturmit” porzósszer segítségével, biztos sikerrel lehet megszabadítani a szőlőt a szőlőmolytól.

Mi az Esturmit?

Az Esturmit egy igen finom arsen tartalmu por, amelyet a kénezéshez hasonlóan kénező segítségével ráporozunk a megtámadott szőlőtökekre. Az Esturmit nem árt a szőlőtökeknél, sőt tapasztalás szerint még elősegíti, serkenti azok fejlődését. Az Esturmit érintkezésbe kerülve a növényt pusztító hernyóval vagy rovarral, annak biztos elpusztítását idézi elő.

Mikor porozzuk be a szőlőtökeket?

Nagyon fontos a porzás idejének megválasztása a szőlőmoly elpusztításánál az Esturmittal. Tavasszal akkor porozunk először, amikor az első molypillék a szőlőkben feltűnnek. A szőlővirágzaskor porozunk másodszer. Ha igen nagy a molyjárás, akkor tanácsos még 8—10 nap múlva egy harmadik beporzást végezni. Ha dacára a tavaszi moly elleni küzdelemnek, mégis tömegesebben mutatkozik a szőlőmoly nyári generációja, ez akkor szokott megtörténni, ha a szomszéd szőlők el vannak hanyagolva, akkor nyáron is porozunk egyszer még cca 5—6 nap múlva, miután a lepkek is megjelentek (peterakás után).

Az Esturmit használati utasítása:

Az Esturmit 5 kilogrammos csomagokban kerül forgalomba. A port anélkül, hogy a papirzacskóból kivennők, egy kénezésnél használatos rendes kénező készülékbe öntjük (Az előállító cég szívesen szolgál megfelelő címmel a készülék beszerzésére.) és a legkisebb nyílást alkalmazva a szórócsőnél, a szőlőtöket

minden oldalról alulról-felfelé irányuló módon beporozzuk. Szélcsendes, száraz időben porozunk. Minél figyelmesebben porozunk, annál szebb lesz az eredmény. Az Esturmit nagyon tapadós, finom por, mely a viasszal bevont szőlőbogyót is, amelyről pedig a különböző permetező levek rendszeren lepercegne, az Esturmit szépen bevonja. Az Esturmittal való dolgozás nagyon gyors és kiadós. Egy munkás 8 munkaóra alatt 15—20 kg. Esturmitot használ el és 6000—7500 szőlőtökét tud beporozni. Az Esturmit arsen, egy mérget tartalmaz. Munkaközben a kéz előzetes megmosása nélkül enni, dohányozni nem szabad. Ugyancsak tanácsos munkaközben a száját kendővel, a szemet pedig esetleg egy védőszemüveggel védeni. Egyébként az Esturmit a szőlőültetvényt nem bántja, sőt még trágyazza is. Az Esturmittal kezelt szőlőből készült bor pedig az egészségügyi követelményeknek teljesen megfelel.

Az Esturmit előnyei a különböző permetező szerekkel szemben a következőkben jellemezhető:

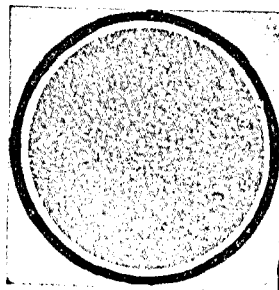
1. Az Esturmit már használatra készen kerül forgalomba és így nincs szükség semmi előkészítésre.
2. Az Esturmit használatánál nincs szükség vízre és így fuvarozásban és munkaidőben igen sokat lehet megtakarítani.
3. Az Esturmittal való dolgozás sokkal gyorsabban megy, mint a permetezés és munkabérekben nagy a különbség.
4. Az Esturmit sokkal egyenletesebben vonja be a növényi részeket és hatásában is sokkal jobb más permetező szereknél és így az elérhető eredmények is a lehető legjobbak.

Az Esturmit beszerzési forrása:

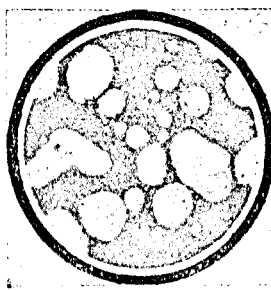
Az Esturmitot az **E. Merck vegyészeti gyár Darmstadt** állítja elő. Romániában megrendelhető a gyár képviselőjénél: H. Siebeneicher, București, Strada Berthelot No 27.

Megjegyzés. Sok esetben a szőlőmoly egyszerre lép fel a peronospora-gombabetegséggel. Ilyen esetben egy száraz eljárással, a „Cusarsen”-porzással egyszerre védekezhünk mindkét szőlőártalom: a peronospora és szőlőmoly ellen is. Erre vonatkozólag kérje a „Cusarsen”-kiadványunkat.

Esturmit-tal porozva



Bordói-lével permetezve





A gyümölcsfákat pusztító ártalmas rovarok és hernyók irtása az „Esturmit” porzószerrel

A szőlőmoly elleni küzdelem

Több mint száz olyan rovar és hernyó van, amelyek gyümölcsfáink gyümölcseit, leveleit és rügyeit felfalják és így tönkre teszik nemcsak a gyümölcsstermet, hanem még magát a gyümölcst is. A gazda eddig a legkülönbözőbb módon védekezett ezek ellen a kártevő hernyók és rovarok ellen. Összeszedte ősszel a petéket tartalmazó növényi részeket és elégette, különböző folyadékokkal permetezte (dohány-lé, bordói-lé stb.) a már megtámadott fákat. Ezek a kezdetleges eljárások azonban a legtöbbször nem váltak be, mert nehezen voltak keresztül vihetők, drágák voltak és az eredmény nem felelt meg a várakozásnak.

Csak akkor lehetett felvenni eredményesen a küzdelmet ezek ellen a kártevő rovarok ellen, amikor egy olcsó, könnyen kezelhető és hatásos porzó szer: az *Esturmit* forgalomba került.

Mely rovarok és hernyók elpusztítására használható fel az *Esturmit*?

Az összes rovarok és hernyók, amelyek eszik a növényeket, az *Esturmittal* érintkezésbe kerülve, elpusztulnak. Ilyenek a többek között az összes az almafa leveleit pusztító és gyümölcseit férgesítő hernyók és rovarok (*Carpocapsa Pomonella*, *Hyponomenta malinella*, *Aporia Crataegi*, *Lymantria dispar* stb.); a körte, cseresnye, szilvafákat és az egyes ribizkebokrokat pusztító hernyók és rovarok (*Cacoesia rosana*, *Bytiscus betulae*, *Neurotoma flaviventris*), cserebogár stb.

Mi az *Esturmit*?

Az *Esturmit* egy igen finom arsen tartalmú por, amelyet a kénezéshez hasonlóan kénező segítségével ráporozunk a megtámadott szőlőtőkékre. Az *Esturmit* nem árt a szőlőtőkéknek, sőt tapasztalás szerint még elősegíti, serkenti azok fejlődését. Az *Esturmit* érintkezésbe kerülve a növényt pusztító hernyóval vagy rovarral, annak biztos elpusztítását idézi elő.

Mikor porozzuk be gyümölcsfáinkat *Esturmittal*?

Igen fontos a gyümölcsfák rovarok elleni védekezésénél, hogy helyes időpontban és lehetőleg még

mielőtt a lárvák a gyümölcsbe berágták volna magukat, a porzás megtörténjék, mert csak így menthetjük meg a termést. Az első beporzásnak tehát rügyfakadáskor: április közepén vagy végén kell megtörténnie, a második porzásnak a gyümölcsfa virágzásának, illetve virághullásának idején, végül a 3-ik beporzásnak 8—10 nappal ezután kell megtörténnie.

Az *Esturmit* használati utasítása:

Az *Esturmit* 5 kilogrammos csomagokban kerül forgalomba. A port anélkül, hogy a papírzacskót kivennénk a dobozból, a kénezőbe öntjük és a legkisebb nyílást alkalmazva a gyümölcsfát gondosan minden oldalról és alulról beporozzuk. Magasabb gyümölcsfáknál a kénező csővezetékét megtoldjuk, hogy a magasabb ágakig is eljuthassunk. Szélcsendben és száraz időben porozunk az *Esturmittal*. Minthogy az *Esturmit* arzent, egy mérget tartalmaz, munkaközben a kéz megmosása előtt nem szabad enni, cigarettázni; munkaközben célszerű a száját egy kendővel és esetleg a szemet védőszemüveggel védeni.

Az *Esturmit* előnyei a különböző permetező szerekkel szemben a következőkben jellemezhető:

1. Az *Esturmit* már használatra készen kerül forgalomba és így nincs szükség semmi előkészítésre.

2. Az *Esturmit* használatánál nincs szükség vízre és így fuvarozásban és munkaidőben igen sokat lehet megtakarítani.

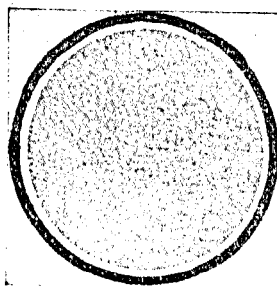
3. Az *Esturmittal* való dolgozás sokkal gyorsabban megy, mint a permetezés és munkabérekben nagy a különbség.

4. Az *Esturmit* sokkal egyenletesebben vonja be a növényi részeket és hatásában is sokkal jobb más permetező szereknél és így az elérhető eredmények is a lehető legjobbak.

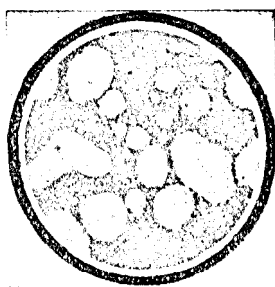
Az *Esturmit* beszerzési forrása:

Az *Esturmit*ot az **E. Merck vegyészeti gyár Darmstadt** állítja elő. Romániában megrendelhető a gyár képviselőjénél: **H. Siebeneicher, București, Strada Berthelot No 27.**

Esturmit-tal porozva



Bordói-lével permetezve





A peronospora elleni küzdelem száraz úton, porzással

Cusisa és Cusarsen peronospora elleni szerek használata

BCU Cluj / Central University Library Cluj

Minden szőlősgazda előtt ismeretes a szőlő egyik leggyakoribb és legsúlyosabb betegsége: a peronospora,

A peronospora egy gomba-megbetegedése a szőlő leveleinek és gyümölcsének. A gomba (*Peronospora viticola*) Amerikából került át hozzánk és ma már egész Európában egyik legnagyobb ellensége a szőlőnek. A szőlő megtámadott részein, a leveleken, a szőlő virágján és a bogyókon fehér bevonatot alkot, később a beteg részek zsugorodnak, lehullanak. Így a szőlőtő, a betegség kiterjedéséhez képest, kevesebb gyümölcsöt hoz, életképessége csökken és egy idő múlva teljesen elpusztul. A peronospora-gombája igen apró, szemmel nem látható sejtkepződmények, spórák útján terjed. Minthogy ezek a spórák óriási mennyiségben termelődnek, a már beteg szőlőtőkéken nagyon ellenállóak és a széllel mindenhol eljutnak, praktikus értelemben minden szőlő ki van téve a fertőzés veszélyének.

A behatolt spóra egyideig a szőlőtőke levelein, virágján vagy gyümölcsén marad. Később bejut a megtámadott rész belsejébe. Az első látható megnyilvánulása a peronosporának az úgynevezett olajfolt. A megtámadott rész zsírszerűen átlátszó lesz. Később a beteg részt fehér bevonat lepi el: a gomba spóriái; — azután következik a beteg levél vagy gyümölcs rozsdabarna elszíneződése, zsugorodása és elpusztulása.

A peronospora elleni küzdelem a peronospora gombájának, illetve a gomba-sporának elpusztításában áll. Minthogy a már kitört peronospora-betegség nagy gyorsasággal halad előre, fontos, hogy a peronospora elleni küzdelmet még a betegség kifejlődése előtt bevezessük. Ha egyszer már a betegség kitört, legjeljebb a betegség

tovaterjedését tudjuk megakadályozni, de a már beállott pusztításokat nem tudjuk jóvátenni. Ezért nem lehet hangsúlyozni eléggé, hogy a peronospora elleni permetezésnek vagy porzásnak meg kell előznie a peronospora-betegség kitörését. Ahhoz, hogy a peronospora kifejlődjék, nedvességre és bizonyos melegre van szüksége, (15° C alatt a peronospora nem fejlődik) így a gazda már az időjárás alapján is bizonyos mértékig megállapíthatja a peronospora közelgő veszélyét.

Mint peronospora elleni szer egészen az utóbbi évekig csak a rézgálic-mész keveréke, az úgynevezett bordóil-lé volt ismeretes. Ennek az eljárásnak azonban sok hátrányos és kellemetlen oldala van.

Magának az oldatnak az elkészítése körülményes, időt vesz igénybe, vizet kell felfuvarozni, szóval sok munkaerő, nagy előkészütltség kell a dolgozásra. Maga a permetezés sem tökéletes, sok része a szőlőtőkének kimarad a permetezésből és így hozzáférhető a peronosporának.

Ezeket a hátrányokat kiküszöböli a porzással való száraz kezelés: a Cusisa, illetve a Cusarsen használata.

A Cusisa, illetve a Cusarsen egy igen finom por, mely 5 kg-os csomagokban kerül forgalomba. A Cusisa a peronospora elpusztítására szolgál, míg a Cusarsen egyúttal a szőlőmolyt is pusztítja. Tehát kora tavasszal, midőn a szőlőmolytól nem kell tartanunk, Cusisával porozunk; míg májusban, ha a peronosporával egyidejűleg a szőlőmoly is fellépett, Cusarsent használunk. 1 csomag 5 kg. Cusisa vagy Cusarsen cca 2500 szőlőtőke beporozására elegendő.

A porozás egyszerű kénporozó segítségével történhetik. A készülék nyílását a lehető legkisebbre vesszük, mert a finom eloszlású anyag így is jó porfelhőt ad. A porozást gondosan szőlőtőkénként kell végezni, úgy, hogy a porozás alulról felfelé történjék és a levelek alsó felületét is belepje a szer. A porozást száraz időben végezzük. Amennyiben az esőzés a porozást lemosná a venyigéről, úgy a porozást megismételjük. A *Cusisával* való dolgozás semmi különösebb óvintézkedést nem igényel a munkás részéről, minthogy mérges anyagokat nem tartalmaz. A *Cusarsen* arsént is tartalmaz, és így a munkásnak dolgozasközben sem dohányoznia, sem ennie nem szabad, mielőtt nem mosta meg a kezét és ajánlatos, hogy száját egy kendővel védje meg a por elől. Szél ellen porozni nem szabad.

A *Cusisa* és *Cusarsen* előnyei:

1. Elmarad a bordói-lé összeállításának nehézsége, mert a szer használatra készen kerül forgalomba.
2. Nem kell vizet felfuvarozni a szőlőhegyekbe.
3. Fuvarra egyáltalán nincs szükség, mert a munkás magával viheti a napi munkához szükséges egész *Cusisa* vagy *Cusarsen* mennyiséget. (2

csomag a porlasztó készülékben, 2 csomag a kézben: összesen 20 kiló, 7—10,000 venyigére való anyag.)

4. A porlasztás sokkal gyorsabban megy, mint a permetezés, és így sokat lehet megtakarítani a munkaidőből.

5. A *Cusisával* való porzás sokkal tökéletesebben véd a peronospora ellen, mint a bordói-lével való permetezés.

6. A *Cusarsen* egyuttal a szőlőmoly ellen is védi szőlőinket.

7. A *Cusisa* és *Cusarsen* olcsóbb, mint a bordói-lével való kezelés.

Mindezek tekintetbe vételével a *Cusisa* és *Cusarsen* óriási haladást jelent a peronospora elleni küzdelemben és újabb eszközt ad a szőlősgazdák kezébe szőlőik legjobb gyümölcsötetésére.

A Cusisat és Cusarsent E. Merck Darmstadt vegyészeti gyár állítja elő.

Romániában a gyár képviselőségétől, Bucuresti, Str. Berthelot No 27. szerezhető be. Ugyanott mindenemű felvilágosítással és bővebb irodalommal is készséggel szolgálnak.

indulásakor ismét időszertüvé vált és így az erdélyi kartelliroda ismét elővetve tárgyalásra az ügyet, amelynek eredménye az E. G. E. álláspontjának elfogadása volt. Az álláspont érvényesíthetése érdekében a bukarest központihoz fordult az iroda. Fenti értesülést is csak a lapok útján vettük így a hír megerősítésre szorul. Voltak még egyéb kívánságaink is ezenkívül, de azok elintézési módjáról sem kaptunk eddig semmi hírt.

Az Ősrégészet Kézikönyve. Dr. Roska Márton most rendezte sajtó alá Az Ősrégészet Kézikönyve c. munkájának második kötetét, mely kb. 30 ivnyi terjedelemben, közel 300 képpel illusztrálva a nyár elején fog megjelenni. Ez a kötet az újabb kőkorról foglalkozik. E korszak embere már nemcsak halászik és vadászik, hanem állandóan megtelepszik, rátér a földművelésre és állattenyésztésre és megveti annak a magasan ivelő kultúrának első alapjait, melynek áldásait a ma embere élvezi. E kötet előfizetési ára 500 lei. Az összeg előzetes beküldése esetén bérmentve küldi meg, utánvetéles megrendelés mellett a postai költségeket is hozzászámítja. Az új előfizetők a munka első kötetét (A régiebb kőkör) 400 lejért (+ portó) rendelhetik meg. A megrendelés szíves beküldését f. é. április hó 25-ig kéri a szerző. Kolozsvár, (Gherescu u. 2 sz.) címre.

Az ezévi termésű cukorrépa árnak megállapítása Csehszlovákiában. A cukorrépa árnak megállapítása tárgyában folytatott hosszas tárgyalások csak március első felében fejeződtek be. A termelők választásuk szerint vagy kötött, vagy pedig változó áron adhatják el répájukat, azonban április 30-ig nyilatkozniok kell, hogy melyik fizetési módot választják: A kötött ár 1 q netto répaért 1850 cseh K. (1 ck. = 5.08 lej). A szállított bruttó répából a gyár legalább 5% ot von le szennyeződésre. A változó ár 175 K.-s q-kénti átlagos nyerscukor áránál annak 8¹/₄% a. Abban az esetben, ha az átlagos nyerscukor ár 175 K.-nál magasabb, az e felett levő összegből a repaszállító 11% os javítást kap. A változó áron eladó repatermelőknek a netto répa mázsájáért 15 K. minimális árat garantálnak. A kötött 1850 K.-ás és a változó 15 K.-ás minimális mázsánkénti árat a termelőnek a répa leszállításától számított 14 napra fizetnek ki. A termelő 100 q elszállított cukorrépaért 10 kg. vetőmagot kap ingyen, ezenkívül legalább 55% friss, megfelelően préselt szeletet, helyben a gyártelepen, vagy a vasuti állomáson átvéve, továbbá ¹/₄%

melaszt, 6% mész-iszapot és végül minden 100 q netto répa után 4 kg. fogyasztásra szánt cukrot. E megállapodások Csehország területére vonatkoznak. Morvaországban 1750 K. a cukorrépaár, egy kis körzetben pedig éppen csak 1720 K. 100 kg. tiszta répaért. Itt továbbá a mag átvételénél minden q 1926. őszén szállított netto répa után 75 fillért kell utánfizetni. Szlovenszókban métermázsánként 16.50 koronában állapították meg a tiszta répa árát. Az 1926. őszén szállított répa után itt az utánfizetés mázsánként 1 K.-ban állapították meg. A szállítási illeték a szántóföldről a gyárig Csehországban 20, Morvaországban 18 fillér kilométerenként és métermázsánként. A lemázsált tiszta répa szállítási illetéke a cukorgyárba, avagy a vasuti, vagy hajóállomási mérleghez szállításnál, kilométerenként és métermázsánként Csehországban és Morvaországban 30 fillér.

A szőlőművelésről, mezőgazdasági kamarákról és falusi mintagazdaságok létesítéséről szóló törvényeket, ha azokat a parlament elfogadja, az Erdélyi Gazdasági Egylet magyar nyelven kiadja, megfelelő számú előfizető jelenkezése esetén. Egy-egy törvény előfizetési díja 25 L, mely összeg a fizetek megküldésekor válik esedékessé. Előfizetések az E. G. E. titkári hivatala címére küldendők (Cluj-Kolozsvár, Str. A. Mureşan — Attila u. 10.)

Megérkezett friss adagolásban az országosan ösmert és sikerrel bevált



Megrendelhető postán utánvétellel bérmentve (franco franco) bármely postára.

10 adagos ládika ára	1000 Lei
5 "	500 "
3 "	310 "
2 csomag fagyapötöbba csomagolva	215 "

„Standard” laboratórium képvisellete
CIMIŞOARĂ, IV. J. Vacarescu (Bem-u.) 34.
Telefon 608.

Tegyen egy próbát saját érdekében!!



A Z O F O R M

bakteriumos vetőmagtrágya.

A legolcsóbb természetes nitrogén trágya.

20—40%-os terméstöbblet. Egyszerű felhasználás.

Többszörösen kifűntetve arany, ezüst érmeikkel és díszoklevelekkel.

A magyarországi Többtermelési Liga 123 kísérletet végzett jó eredménnyel.

Vállalatunk: Budapest, Bécs, Prága, Lemberg, Páris, Bodenbach. Ujvidék.

Legtekintélyesebb szakemberektől ajánlva. Kipróbálva iskolák, szakkörök, magánosok ezreitől.

Felvilágosítással és prospectussal díjmentesen szolgál a romániai vezérképviselő és lerakat:

S T E F A N F E R E T E, Craiova Str. Ghica Voda No. 19.

Képviselőket (jegyző, tanító, stb.) magas jutalékkal keresünk.

APRÓHIRDETÉSEK.

APRÓHIRDETÉSEK ÁRA; szavanként 4 lei vastag betűkkel szedett szavak kétszeres áron számíttatnak. Legkisebb apróhirdetés díja 40 lei.

Nőtlen ispánt azonnali volt, gazdaság minden ágá-
belépésre keresek, ki tej- ban.jártas. Naláczy Gejza
gazdaságban alkalmazva Pul. Jud. Hunedoara, 3940

!MEZŐGAZDÁKNAK!

NOSPRASEN

peronospora, szőlómoly (szénaféreg), savanyuféreg, Botrytis és minden rovar ellen, amely a szőlőnek és gyümölcsnek rágással árt.

ZELIO készítmények

patkányok és egerek biztos irtására.

SOLBAR a szőlő lisztharmat, a levél-fodrosodás és rövid ízűség ellen.

APHIDON levél- és vértetű ellen.

Trágyalé, 46 % N

speciális trágya szőlőnek és gyümölcsösnek.

Leuna-salétrom 26 % N

visszamaradt vetések különleges fejtrágyázásához.

Kénsavas ammoniák, 20.6 % N

répa, burgonya stb. trágyázásához.

Kaphatók minden mezőgazdasági üzletben, drogeriában stb. vagy alábbi cégnél!

ROMANIL Rt.

3949

Timişoara, I. Banathaus,

amelynek mezőgazdasági osztálya készséggel és díjmentesen válaszol mezőgazdasági kérdésekre.

Féregmentes, értékes gyümölcsstermést biztosít

ARZOLA

arzénpermetezés.

Minden kulturnövényen minden rágó kártevőt elpusztít.

Szőlő-lisztharmat, egres-lisztharmat, gyümölcspenész ellen

SULFAROL

kolloidkén, biztosan véd.

100 liter vízhez, vagy bordói léhez fél kg. SULFAROL. — Megtakarítja a kénporozást.

Kérjen ismertetőt!!!

KAPHATÓ: Gergely Ferenc utca Kolozsvár, P. Utrol 21. Blorzararmegyel Gazdasági Egyesület Oradea. Alca Romel 1. Szolnok-Dobozarmegyel Gazdasági Egylet Deb. „HANGYA” Szatmarhoz: Alud és Jókaj. Saita Mór Ceral-Marl. Szatmararmegyel Gazd. Eg. Saita Saitmar. Eszényi I. Turda.

Kolozsvári Takarékpénztár és Hitelbank Részvtárs.

Cluj-Kolozsvár, Plata Unirel (volt Mátyás király-tér) 7. sz. Fiókjai: Dés, Dicsőszentmárton, Gyulafehérvár és Marosvásárhelyen. — Saját tőkél 77 millió lei. Affiliált intézetei: Tordaaranyosarmegyel Takarékpénztár Rt. Tordán, Alsófehérvármegyel Takarékpénztár Rt. Nagyenyed, Udvarhelymegyel Takarékpénztár Rt. Székelyudvarhelyen és Székelykeresztúron, Szászrégenvidéki Takarékpénztár Rt. Szászrégenben és Népbank Rt. Bánffyújnyadon. Minden bankügyletet a legelőnyösebben végez. — Engedélyezett devizahely. — Aruraktáral a vasut mellett.