

# MÉHÉSZETI KÖZLÖNY

AZ ERDÉLYRÉSZI MÉHÉSZ-EGYESÜLET HIVATALOS LAPJA

<p>Felelős szerkesztő: <b>TÖRÖK BÁLINT</b> az EME tb. alelnök—főtítkára.</p>	<p>Szerkesztőség és kiadóhivatal: C L U J, Str. Regală Nr. 16. Telefon 21-58. sz.</p>	<p>Szerkesztő: <b>SEYFRIED FERENC</b> az EME títkára.</p>
--	---	---

Inseris la Onor. Tribunal Cluj, sub Nr. matr. 8. // Bejegyezve a cluji Törvényszéknél, 8. sz. alatt.

## Hozzászólás az ötéves munkatervhez.

### A méhlegelők ügye.

Hogy méhlegelő dolgában általában véve rosszul állunk, felesleges bizonyítani. Hozzászólásomban tehát azokra a lehetőségekre fogok rámutatni, amelyek a baj orvoslását elősegíthetik, azaz a méhlegelő szaporítását előmozdíthatják.

Amilyen nélkülözhetetlen kelléke az eredményes méhészkedésnek a jó méhlegelő, ép olyan nehéz annak biztosítása. Az állattenyésztés bármely más ágazatánál meg van a maga módja, hogy a takarmányhiányon segíthessen a gazda, legfeljebb több pénzbe kerül, de a méhek legelőjével — vándorlástól eltekintve — helyhez vagyunk kötve. A legelőnek bőnek kell lennie, nemcsak azért, mert egy-egy méhnek sok száz virágot kell meglátogatnia, hogy ne térjen üresen a kaputárba, hanem azért is, mert *a szezeles időjárás miatt sokszor csak egy-két nap alkalmas a gyűjtésre.* Tehát a legelőn nagyon sok mézélő növénynek kell lennie, hogy gazdagnak mondhassuk.

A méhlegelőnek ilyen követelményeivel szemben vajjon mit tudnak tenni a méhészek egyenként? Az a méhész, aki egyuttal földbirtokos is, földjének néhány holdját mézélő mezőgazdasági növényekkel veheti

be és szántóföldjén jövedelmének biztosítása mellett méhészetének hozamát is növelheti. Az a méhész, akinek kisebb-nagyobb kertje van, ugyancsak ültethet mézélő növényeket, kertjének beültetésénél mindig ezeknek adván elsőbbséget. De lehet valamit az a méhész is, akinek semmi földje nincs és pedig mézélő növények magvait szórja el utak, árkok és mesgyék mentén. Mindezeket persze az egykőzségbeli méhészek közös programja szerint is véghez vihetik.

Minden méhész tudja, hogy milyen jó mézélők a gyümölcsfák. Ha almavirágzásra a család ki van fejlődve, abból még felesleget is gyűjthet. De a tavaszi fejlődést minden esetre előmozdítja a gyümölcsfavirágzás, amelynek előnye, hogy több mint egy hónapig állandóan tart. Örvendetes tünet, hogy a gyümölcsfaültetés az utóbbi években meglehetősen fellendült. A földbirtokosok telepítsenek gyümölcsösöket, a kisgazdák ültessenek törpe fákat a kertjükbe és sok egrest, mely utóbbiakból neveljenek csemetéket s azokat ajándékozzák a szomszédoknak; a szaporítás nem kerül pénzbe, s a méhek a szomszédban is felkeresik az elajándékozott bok-

rokat, amelyekeken éppen tavasszal, tehát a legnagyobb szükség idején találnak nektárt. A méhész egyesülések osszanak ki jutalmakat, lehet az méz is, azok között, akik sokat tevékenykednek a gyümölcsösök telepítése terén.

A méhészek hassanak oda, hogy az utcák és terek fásításánál a főcél mellett a méhészet érdekeit is vegyék figyelembe. Sűrűn előfordul, hogy a községi tanácsban méhész is van, vagy valamelyik tanácsos rokona vagy jó barátja egyik másik méhésznek, úgy, hogy nem nehéz az illetékes tényezőket ez irányban felvilágosítani és támogatásukat megszerezni.


Erdélyben nagyon sok a kopár terület és a vízmosás. Ezeknek a fásítását és megkötését az utóbbi években oly gyakori árvizek indokolttá tennék.

Sok folyó partja jobban ellent állana az áradásnak, ha be volna fűzesítve. Már pedig nagy áldás tavasszal a fűzfabarka, a mézet és virágpont adó első növények egyike. És fűzest telepíteni valóban nem kerül sok pénzbe. Csak dugvány kell hozzá, ami kikerül az itt-ott előforduló öregebb fák ágaiból is, de jobb ha nemes fajtákat dugványozunk.

Természetes, hogy mint a közmunkák általában, a fásítások is pénz igényelnek. De vannak olyan természetű fásítások, amelyekhez csak munka kell. Hárs és juhar esemetéket, akácsarjakat eleget lehet találni az erdőn és a mezőn, csak el kell menni értük, fűzfadugványokat is csak vágni kell, a beültetéshez is csak munkaerő kell. Ezeket a munkákat nagyon könnyen be lehet illeszteni a katonai előképzős ifjak, a premilitárok tavaszi munkaprogrammjába. A munkatáborokba osztott előképzősök parancsnokai főleg tanítók, a tanítók között pedig sok a méhész, úgyhogy igazán nem nehéz a munkatáborok tevékenységét a méhészet szolgálatába is állítani. A felsőbb utasításokban különben is benne van, hogy a munkapromm-ba beveendők a fásítások is, úgyhogy csak a fanemek helyes és a méhészet érdekében történő megválasztására kell ügyelni.

A tanítók a minden tavasszal megrendezett „Fák ünnepét” is felhasználhatják arra, hogy az iskolás gyermekekkel lehetőleg mézelő fákat ültetnek a már előbb említett helyekre.

Amint látjuk sok mód van arra, hogy a méhlegelőt a mézelő fák



## Megjelent az Erdélyi Gazda naptára az 1940. évre

az E. M. G. E. kiadásában, gr. *Teleki Ádám* és *Török Bálint* szerkesztésében. A naptár 240 oldalon több mint 100 ábrával díszítve, sok hasznos gazdasági vonatkozású cikket tartalmaz. A naptár ára 23 L. Megrendelhető lapunk kiadóhivatalánál árának egyidejűleg való beküldésével.

ezeivel szaporítsuk és erre a célra olyan erőknél a segítségét is igénybe vehetjük, amelyekkel eredményeket is érhetünk el. A fásításoknak a programja nemcsak hogy kitölthető, de meg is haladhatja az öt éves munkatervet. A terv fel kell ölelje elsősorban azokat a helyeket, amelyek fásíthatók, a fásításhoz szükséges csemetéket, azoknak beszerzését, és a rendelkezésre álló munkaerőt és pénzt, s végül évekre felosztva az elvégzendő feladatokat. Az E. M. E. egy minta-tervet dolgozna ki, amelyet a méhészek községenként a saját viszonyaiknak megfelelően dolgoznának át. Talán jó volna egy-egy ilyen alkalmazott tervet a Méhészeti Közlöny-ben is

leközelíteni, a végrheajtásokról a M. K.-ben, gyűléseken, kiállításokon beszámolókat tartani s a legjobbakat jutalmazni. Az E. M. E. pedig keresse meg az illetékes hatóságokat, a prefekturákat, a mezőgazdasági kamarákat és az erdőgondnokságokat, hogy a fásításoknál a méhészet érdekei figyelembe vétnesnek.

A méhlegelők ügye olyan probléma, amelyet csak közös erővel, az összes tényezők közreműködésével lehet megoldani, de hogy meg lehet oldani, arra a fentiekben rámutattam.

Sighet-Máramarosziget.

megyei építész-mérnök.

Lukács Ottó,

## A méhek szoktatása.

A méheket szinte minden virágfajlára reá lehet szoktatni megfelelő eljárással. Vannak akik már próbálkoztak is több-kevesebb sikerrel. A helyes és eredményes eljárást Gubin orosz méhész tudós írja le. Gubin vörösherevel végezte kísérleteit.

Kísérleteit a következőképpen hajtottá végre. Az első vörösherevirágok megjelenése idején a megfigyelés alá vett családokat azonnai elzárta. E célra sodronyhálóból egy kis dobozt készített, amit a röplukra szerelt. Ebbe úgy járhattak ki a méhek, mint egy verendára. Ez az úgynevezett veranda lehetőséget nyújt a méheknek a tisztulásra s egyúttal, a kaptár szellőztetését is biztosítja.

A méheket a kísérlet ideje alatt aromátikus cukorszörppel etette. Ennek a szörppnek a készítési módja a következő: egy üvegedénybe nagyon figyelmesen lórehe virágszirmot gyűjtött, vigyázva, hogy egyetlen kehelylevél se kerüljön közé. Erre a szíromra langyos (30—

35<sup>o</sup>-os) vizet öntött; majd az üveget jól bedugaszolta. Ezután a vizet leszűrte és ugyanannyi cukor hozzáadásával szörpöt készített. Ezzel a herevirág aromájú szörppel etette a méheket a ketrecbe tett ilató vályuból, 6—7 napig. 7 nap múlva a „veranda-ketrec”-et levette a röplyukról.

Illatos szörp készítéséhez sok és friss virág kell. E célból a heretáblán kiválasztott egy jó pár tövet. 75 cm-re körülásta és szítatüllel letakarta, hogy idegen bogár hozzá ne jusson, mert akkor a kísérlet nem sikerülhet.

Megjegyezni kívánom e helyen, hogy a méhek általában nem szívesen látogatják a vöröshere táblákat, legfeljebb a raj 1—2%-a — írja A. Gubin, *(ennek oka az, hogy a vöröshere virágkelyhe mélyén levő nektárhoz közönséges méheink nem juthatnak hozzá, mert szivószerveik túl rövidek. Hiszen éppen ez irányban folyik számos kísérlet külföldön, hogy olyan vörösherefajtát nemesítsenek ki, melynek vi-*

rágkelyhe elég rövid legyen ahhoz, hogy a méhek leérhessenek a nektártárg. Szerző.), míg a szoktatott méhekből 10—20% is járja a vörös-herét.

A kísérlet eredményét úgy ellenőrizte, hogy a heretáblában kijelölt zsineggel 1 m<sup>2</sup> területet s azt figyelte naponta 3-szor, 4-szer. A szoktatott család festékekkel megjelölt méhei sokkal nagyobb számban keresik fel a kísérleti területet, mint a nem szoktatott családok egyedei.

1938-ban Moszkva környékén végzett kísérletek csodálatos eredményeket hoztak. A szoktatott méhcsoportok 50%-al nagyobb hozamu-

ak voltak, mint a szoktatás nélküli tartottak.

Ezen kísérleteket természetesen más, nagyobb számban előforduló mézelő virágainkkal is sikerrel véghezjuttathatjuk. Rossz mézelő esztendőben talán ilyen módon sikerülni fog eddig teljesen kihasználatlan virágfajtákat a méhészet szolgálatába állítani.

Megjegyezni kívánjuk itt, hogy újabbán az irányban is folynak kísérletek, hogy hosszabb nyelvű méhekkel tenyesszenek ki, amelyek azután könnyebben hozzáférnek a virágok mélyebb részein rejtett nektárhoz.

N. M.

Az E. M. G. E. Irodalmi és Könyvkiadó-vállalati Szakosztályának kiadásában **A gyümölcsfák kártevői** címmel **Török Bálint**, E.G.E. igazgató-szakosztályi előadó tollából egy füzet jelent meg, mely tudományos alapon, népies modorban, a gyakorlati szempontok szem előtt tartásával ismerteti az erdélyi gyümölcsösökben gyakrabban előforduló állati kártevőket, rovarokat, azok kártételét, a gombabetegségeket és az ellenük való védekezés módját. A füzetet mintegy 80 szemléltetve oktató ábra díszíti. A füzet ára postai portóval együtt 10 Lei. — Megrendelhető az E. M. E.-nél Cluj-Kolozsvár, Str. Regală (v. Majális-u.) 16. szám.

AZ E.G.E. IRODALMI ÉS KÖNYVKIADÓ VÁLLALATI SZAKOSZTÁLYÁNAK KIADVÁNYA  
LXVI. SZ. FÜZET

## A GYÜMÖLCSFÁK KÁRTEVŐI


ÍRTA  
TÖRÖK BÁLINT,  
E. G. E. IRODALMI ÉS KÖNYVKIADÓ VÁLLALATI SZAKOSZTÁLYI ELŐADÓ



Ára: 10 Lei.

MINEVA IRODALMI ÉS NYOMDAI MINTÉLEZET R.-T.  
CLUJ-KOLOZSVÁR  
1938.

## Raktáron tartom az Egyleti nagy és Egyleti kis kaptárokat.



Egyleti kis

Egyleti nagy

Megrendelésre vasúton is szállítom. Készíték rendelés után bármilyen más kaptárokat is. — Ugy a kis Egyleti, mint a nagy ára **640** lei, teljesen felszerelve. — Gépen csapzott vályus keret drb.-kénti nagyság szerint 3—4 lei,

Keretléc 100 folyó m :

10 mm. vastag 150 lei.

8 mm. vastag 130 lei.

6 mm. vastag 110 lei.

Kérdésre válaszbelégely ellenében felelek. Nagyobb megrendelések esetén külön árajánlattal szolgálók.

Megrendelések :

**VÁRADI BÉLA** kaptárkészítő üzeme **Cluj, Str. Regimentul 83. Inf. Nr. 4.** címre küldendő. — Fiókraktár: Vásárhelyi Albert méhészt, Aiud, Strada Mărășești 2.

## Délafrikai méhészméhész-élmények.

Alábbi cikkünk, mely egy Dél-afrikában működő német hittérítő élményeit ismerteti meg olvasóközönségünkkel, nem akar oktató cikk lenni. Afrika más világ. Nem akarjuk az ottani módszereket Erdélyben meghonosítani, de a beszámoló annyi humorral és érdekességgel telített, hogy azt gondoljuk, kellemes perceket szerzünk olvasóinknak, ha azt kivonatolva leközzöljük.

Amint egy szép novemberi napon, -- ez Afrikában a legszebb nyár ideje -- egy telepes családnál a verandán ebédeltünk, egyre sűrűbben repültek a méhek fejünk felett egy belsőbb szobába. Kérdésemre, hogy hova szállnak a méhek, házigazdám azt felelte, hogy viszik a mézet a büfőbe. Természetesen nem gondolhattam egyébre, mint hogy gunyt üznek belőlem. Pedig valóban a méhek az élelemkamarába fészkeltek be magukat. A nagy melegek által a ház falán támadt réseken keresztül nem is volt nehéz a méheknek a szobába jutniok. Szorgalmasan hordták is a mézet, míg vendéglátó gazdámnak fia háza nem tért, aki vérbeli méhészhöz nem illő módon a méhesaládot azonnal kifüstölte.

Amit szomszédomnál átéltem, később saját lakásomban is tapasztaltam. Egy este, amikor hazatértem, feleségem azzal fogadott, hogy egy raj költözött a vendégszobába. Hogy miként, azt nem mondóm el, de a rajt rövidesen eltávolítottuk.

Hiába mult el azonban ez a veszedelem. Az afrikai házakban szokásos padló alatti szellőztető lyukakon rendszerint kigyók szoktak a lakásba bejárni, ami nem kellemes, de elkerülhetetlen és hasznos, mert a kigyók egereket és egyéb kellemetlen állatokat fogdosnak

össze. Most azonban a kigyók használta bejáró lyukakon egy méhraj költözött padlónk alá. Amikor afrikai kántoromat megkérdeztem, hogy mit kezdjek velük, egyszerű rövidséggel azt mondta, hogy hagyjam dolgozni őket, majd öljem meg s vegyem el nézüket. Fiamat a ház körül és a házban egyaránt állandóan szurkálták a méhek. A hadat a méheknek meg kellett izenni. A gázháborút megkezdtük s a méhesalád elpusztult.

Azonban nemcsak a papilakot, de a templomot is felhasználták a méhek lakásnak. Beköltöztek a templom padlója alá. Éppen karácsony felé közeledtünk s az adventi Istentiszteletek alatt a hívek úgy hadonásztak a fejük felett keringő méhek után, hogy nem lehetett az áhítatos hangulatot megtartani. Kénytelenek voltunk igénybevenni a méhek ellen az afrikai ember legnagyobb ellenségét: a haragos hangyákat. Kívülről a méhek bejáró nyílásáig két vékony cukorpor csíkot hintettem. Ezen megindultak a hangyák s 20 perc sem telt bele, a hangyák és méhek a legelszántabb harcban álltak. Másnap reggelre a raj agyon volt verve.

Később még számtalanszor fordult elő hasonló eset s mindig ezt a méhészhöz nem illő eljárást kellett választanom a biztos győzelem érdekében.

De nemcsak a padló alá húzódtak meg rajok, hanem az egész templomba, toronyba, oltár fölé s sokszor gyönyörködhattünk a menyegyzetről vagy oltárról lecsúszó hatalmas fűrtökön. Egy délutáni Istentiszteleten fél egykor, borus időben egy az oltáron függő méhfűrt zsongani kezdett, majd egyszerre felrepült az egész raj. Kétségbeesetten figyeltem a méhektől körülzummögött híveimet s váratlanul jelt adtam kántoromnak az

orgona megszólaltatására. A gyülekezet szintén énekbe fogott, mire a méhek, — valószínűleg az ének és orgona hangjai által okozott levegőrezgésektől megnyugodva, visszazálltak előbbi helyükre. Nem akarom ezzel azt mondani, hogy a méheknek zenei érzékük van, de kétségtelen, hogy a zenei hangok által okozott levegőrezgések idegrendszerükre befolyással vannak.

Még ennél is furcsább volt számomra, amikor kurátoromnak egyik szalmakasából kiszálló raja elhalálozta, hogy autókörutat tesz. Utazás közben vettem észre, hogy autónk körül nagy tömegben röpködnek a méhek. Először vadméhekre gondoltam, később azonban felfedeztem, hogy kurátoromnak egyik raja oly ügyesen helyezkedett el az autó hátsó részében, hogy útközben semmi bajuk nem történt. Természetesen nem tartózkodott ez az állapot sokáig s mire útkat befejeztük a méhek rendre megváltak társaságunktól.

Felnerült a kérdés bennem, hogy honnan ez a sok raj? Joggal lehetett volna gondolni, hogy vadméh családok. Nem szabad azonban elfeledni, hogy az afrikai éghajlat alatt a családok évente többször rajznak s a rajzási időt nem lehet meghatározni, mert az mindig a hosszabb esőzési időszakoktól függ.

A rajzásnál észleltem, hogy az előrajok mindig arra a helyre telepsznek le, amelyet a tájoló méhek választottak ki számukra. Rajzás idején ezek a tájoló méhek igyekeztek bármi módon bejutni a lakásba. Mindig, ahol egyszer egy raj letelepedett, újra és újra megjelentek a tájoló méhek. Ez kellemes volt, mert intézkedéseket lehetett tenni a rajok elriasztására: petróleummal és lisol oldattal permeteztünk. A raj mégis gyakran igyekezett a rossz szagú helyet elkerülve a tájékozódó méhek által kijelölt helyre leszállni. Ezután egy kisebb rajcsoport jelent meg, majd rövidesen elrepült. Abban reménykedtünk, hogy más helyet kerestek maguknak, amikor pár perc múlva hirtelen az egész raj megjelent és letelepedett.

Szinte a lehetetlenséggel határos ezeket a tájoló méheket az általuk kiválasztott helyről elriasztani. Amikor házámba berepültek, kihajtottam őket s az ablakot hirtelen lezártam. Röviddel ezután azonban megjelent a raj s az ablaknak repülve, kénytelen voltam azt befogni. Később, hogy a váratlan rajzásokat elkerülhessem, a röplukat drótszítaszöveggel láttam el.

Egy más érdekes megfigyelésem az volt, hogy a rajok kirepülésekor kivétel nélkül mindig a nap felé repültek.

## MEGHÍVÓ.

Az Erdélyrészi Méhész Egyesület igazgató választmánya folyó évi december hó 12.-én, kedden d. n. 5 órakor, Kolozsvárt, az E. M. E. Regaláutea 16. szám alatti hivatalos helyiségében

### ÜLÉST TART,

amelyre az igazgató-választmány tagjait ezuton tisztelettel meghívja

Kolozsvár, 1939. nov. 30.

Az E. M. E. Elnöksége.

## Tárgysorozat.

1. Jelentés a földművelésügyi miniszter felügyeleti jogának gyakorlásáról.

2. Javaslat az E. M. E. 60 éves fennállásának emlékünnepélyéről és jubiláris kiállítás rendezéséről.

3. Az 1940. évi közgyűlés idejének megállapítása.

4. Ülés napjáig érkezett tárgyak.

5. Tagsági ügyek.

6. Esetleges indítványok.

## Téli gyümölcsfavédelem.

A gyümölcsfák kártevői ellen való védekezésnek most van az ideje, amikor minden a fán telelő kártevőt együtt találunk és egyszerre pusztíthatunk el. Ezt csak a fa nyugalmi idejében lombhullástól rügyfakadásig terjedő időben végezhetjük. A gyümölcsfák téli kezelését és a kártevők ellen való téli permetezést egybekapcsolva, az évi munkákat az alábbiakban foglalhatjuk össze. A munkálatok sorrendje a következő:

1. *A gyümölcsfa tisztogatása.* Ezt megkezdjük a lombhullás után és befejezzük a rügyfakadás előtt.




Ide tartoznak:  
a) *hernyózás:* lehetőleg kézzel tartszárba gyűjtve a fán található összes hernyófészkeket, gyümölcsmumiákat stb. gondosan leszedjük.



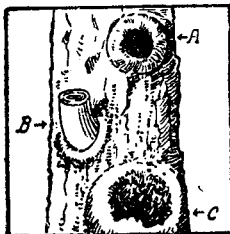
b) *A vastagabb ágakat és törzseket drótkéfével alaposan lekeféljük, de előbb kaparóvassal a laza kéregrészeket is lekaparjuk, a hulladékot gondosan összetakarítjuk és a lehullott levelekkel együtt elégetjük vagy elássuk.*

c) *A fatörzsek környékét egészen a csorgóig 1 ásonyomra felássuk, tányérozzuk. A trágyázást is ősszel vagy télen végezzük, de nem a törzs mellé, hanem a fa koronaeresze alá szórjuk.*



d) *A száraz ágakat ollóval levágjuk vagy lefűrészljük és a koronát szükség szerint megritkítjuk.*

2. *A sebkezelés (vértetűirtás)*



gyümölcsfakátránnyal légmentesen elzárjuk. Ezáltal megvédjük a sebhelyet mindennemű élősdí és gombakártevő letelepedésétől.



3. *A téli permetezés* elvégzendő a lombhullás után, de legkésőbb a rügyfakadás előtt két héttel. A téli permetezés kettős-célt szolgál: a repedezett durva kéreg megifjítását, a fán telelő összes rovarok (álcák, peték) szívókártevők (zuzmok, mohák, tetvek tojásai) és gombabetegségek (ragya, lisztharmat stb.) elpusztítását. — A gombabetegségek irtására lemosásszerű permetezéssel 2%-os bordói levet használunk (100 liter vízre 2 kg. rézgalic és 2 kg. szalonnás méz). Ezt akármelyik kéntartalmú más gombaölőszernel vagy téli hígítási mézskénlével is pótolhatjuk hasonló eredménnyel. 8—10 nap múlva azután az összes állati kártevők ellen gyümölcsfakarbolineummal permetezünk, ugyancsak lemosásszerűen, de sorrendben azt mindég a bordói lé, vagy mézskénlél megelőzi, mert a karbolineum zsíros, ezért az előbbieket hatásukat nem fejthetné ki. E célra a gyárilag készített gyümölcsfakarbolineumot használjuk a gyár által előírt % os hígításban. A téli permetezést lombhullás után bármely fagymentes napon elvégezhetjük, de rügyfakadás előtt két héttel minden körülmények között elvégzendő.

elvégezendő közvetlenül az első pontban foglaltak bevégezése után. Minden gyümölcsfa sebhelyet egy késsel, kacorral, simára faragunk és azt

## Különfélék.

### **Kedves olvasóinknak kellemes karácsonyi ünnepeket kívánunk.**

Közölje az E. M. E.-vel minden tagtársunk összes méhész ismerőseinek címét. Akik nem tagjai az egyesületnek, azok részére tagsági nyilatkozatot és a Méhészeti Közlönyből mutatóvényszámot küldünk!

Tagdíj fizetésre szóló felhívást küldött az E. M. E. mindazon tagjainak, akik a folyó és előző évekről hátralékban vannak tagdíjaikkal. Az E. M. E. tagdíja egy évre 100 lej, mely összeg a naptári év szerint előre fizetendő. Felhívjuk t. Tagtársainkat vállalt kötelezettségük pontosan való teljesítésére és egyuttal közöljük, hogy mindazon tagtársak részére beszüntettük a Méhészeti Közlöny további küldését, akiknek több mint egy évi tagdíj hátralékuk van. Miután csak úgy tud megfelelni az E. M. E. hivatásának, ha t. Tagtársaink pontosan teljesítik a vállalt kötelezettségüket, kérjük az esedékes tagdíjak mielőbbi szíves kiegyenlítését. Az E. M. E. elnöksége.

**Méz- és viasz-árak** Cluj-Kolozsvár környékén a méz ára nagyban 40–45 lej, kicsinyben 46–60 lej, a viasz ára 140–200 lej. A műlép ára 240–260 lej. — A viaszt 25–30% ellenében dolgozzák fel műlépnek.

**Valló—Török:** A méhtenyésztés vezérfonala című méhészeti szakkönyv megrendelhető az EME titkári hivatala útján, 30 lej beküldése ellenében. Portódíj 13 lej.

### **Apróhirdetések.**

Minden méhész használja fel a szabad idejét tudása gyarapítására. El ne mulassa beszerezni a **Gyakorló méhészek könyvét.** Küldjön 116 lejt Blénessy Károly Sandominic, jud. Ciuc címre, hogy a szerző ajánlott bérmentes küldéssel haladéktalanul kézhez juttathassa azt.

**Japán akác-csemeték** kaphatók az E. M. E. méhészeti telepén, minőség szerint 5–10 lejért darabonként. A csemeték a telepen lombhullás után átvehetőek. Vidéki megrendelések esetén a csomagolás és szállítási költség a megrendelőt terheli. Cím: E. M. E. Cluj-Kolozsvár, Regală-Majális utca 16. 17

**Eladó méhek,** méz és lép. Cím: Szabó Miklós Cara, jud. Cluj. 16

**Eladó** Kolozsvárt a Dónát-nton, az autóbusz-végállomás közelében 3 és fél hold fiatal gyümölcsös kerti házzal, kamarákkal, a Szamoshoz külön lejáróval és 10 méter kiépített Szamos-parti fürdővel. Érdeklődni lehet dr. Asztalos Sándor ügyvédnél, Cluj-Kolozsvár, Cal. Regele Ferdinand 7., II. em. Telefon 14-84. (5785)

**Eladó** 20 törzs méhállomány, különálló felülkezelős kaptárakban, méhszín, belcillő 20 méhlekással, méhészeti felszerelések. Cím a kiadóban. Válaszbélyeg! 18

### **Keresek**

megvételre készpénzfizetés ellenében nagyobb mennyiségű elsörendű tiszta pergetett akác vagy vegyes virág **mézet.** Kisebb tételekben is veszek. Kannákat külön fizetem. Mintázolt ajánlatokat kérek.

**Tóth István Cluj, Calea Regele Carol II. 41-74.**